

MBH Netbroker alkalmazás

Böngésző felületi felhasználói kézikönyv



Felhasználói kézikönyv az MBH Befektetési Bank Zrt. Netbroker alkalmazás rendszeréhez

Kiadás dátuma: 2023.08.18.

Tisztelt Ügyfelünk!

Az MBH Befektetési Bank Zrt. szolgáltatásait igénybe vevő ügyfelek részére a jelen felhasználói kézikönyv nyújt az MBH Netbroker alkalmazás szolgáltatásáról, a szolgáltatás igénybevételéről, funkcióiról, a felhasználást segítő alapvető tudnivalókról részletes tájékoztatást.

A MBH Netbroker szolgáltatás számítógépének, vagy mobiltelefonjának és tabletjének böngészőjéből érhető el.

Amennyiben a weblap használatával kapcsolatban kérdései merülnek fel vagy technikai segítségre van szüksége, hívja telefonos ügyfélszolgálatunkat a +36 1 311 3110 telefonszámon. A MBH Netbroker alkalmazás Felhasználói kézikönyvben feltüntetett szolgáltatások/termékek igénybevételének feltételeit, azok részletes tájékoztatóját, esetleges díjait/költségeit a hatályos Üzletszabályzat és Díjjegyzék tartalmazza, ezért kérjük, hogy egy adott szolgáltatás/termék igénylését megelőzően részletesen tájékozódni szíveskedjen, tekintettel arra, hogy jelen Felhasználói kézikönyv célja a MBH Netbroker alkalmazás felület használatának támogatása.

Tartalom

Bevezető	4
1. Technikai feltételek	5
2. Első lépések	5
3. Első bejelentkezés	6
3.1. Első belépés – fióki igénylés esetén	6
3.2. Jelszó módosítása	6
3.3. Regisztráció – MBH Internetbank (korábban Takaréék / Electra Internet Banking) felhasználók számára	7
3.4. Az Üzletszabályzat és az Adatkezelési Tájékoztató kötelező elfogadása	8
4. Áttekintő képernyő	10
5. Felső menüszalag bemutatás	12
6. Dokumentumok	13
7. Számla összetétele képernyő (portfólió)	15
8. Fánkdíagram bemutatása	16
9. Terméklap	17
10. Nem realizált nyereség / veszteség képernyő	18
11. Kereskedhető termékek	19
11.1. Kötvények	19
Befektetési jegyek	20
11.2. Részvények	22
11.3. Kedvencek	22
12. Kötvények jegyzése	22
13. Kötvények visszaváltása	25
14. Befektetési jegy vétel	26
15. Befektetési jegy visszaváltás	30
16. Részvény limit áras vételi megbízás	31
17. Részvény limit áras eladási megbízás	33
17.1. Megbízások	33
18. Tranzakció történet	35
19. Számlaműveletek	36
19.1. Pénz kiutalása fizetési számlára	36

19.2.	Pénz átvezetése számlák között	38
19.3.	Számlaműveletek – Devizaváltás	40
20.	Dokumentumok	40
21.	Beállítások	41
21.1.	Jelszó módosítás	41
21.2.	Valós idejű BÉT adatok	42
22.	Elfelejtett jelszó	44
23.	Felfüggesztés	44
24.	Tranzakció visszahívás (sztornó)	44
25.	Automatikus kiléptetés	45
26.	Gyűjtőszámla	45

Bevezető

Az alábbi dokumentumban részletes tájékoztatást kaphat a MBH Netbroker alkalmazás befektetési weboldal használatával és funkcionalitásával kapcsolatban.

A weblap fő funkciói:

- **Áttekintő lekérdezések (megbízások / tranzakciók)**
- **Kötvény kereskedés, ez alatt értve:**
 - **Lakossági állampapír (Magyar Állampapír) jegyzése**
 - **Lakossági állampapír (Magyar Állampapír) visszaváltása**
 - **Egyéb kötvény jegyzése vagy vétele, ez alatt értve:**
 - **Magyar Államkötvény**
 - **Diszkont Kincstárjegy**
 - **Vállalati kötvény**
 - **Egyéb kötvény visszaváltása, ez alatt értve:**
 - **Magyar Államkötvény**
 - **Diszkont Kincstárjegy**
 - **Vállalati kötvény**

(A kereskedhető kötvény termékek időszakosan érhetőek el, ezért előfordulhat, hogy az adott fajtából vételi lehetőség nem áll rendelkezésre.)

- **Befektetési jegy vétele**
- **Befektetési jegy visszaváltása**

- **A Budapesti Értéktőzsde (BÉT) azonnali piacán kereskedett részvény vétele**
- **A Budapesti Értéktőzsde (BÉT) azonnali piacán kereskedett részvény eladása**
- **Számlatörténet szűrő**
- **Elküldött megbízások státusza, adatai**
- **Számlainformáció és számlaegyenlegek megtekintése**
- **Kereskedhető termékek áttekintő**
- **Tranzakciókhoz kapcsolódó automatikus üzenetek**
- **Biometrikus azonosítás (ujjlenyomattal, vagy Face ID segítségével)**
- **Dokumentumok kezelése**
- **Pénz átutalás fizetési számlára**
- **Pénz átutalás ügyfélszámlák között**
- **Kedvencek funkció**
- **Valós idejű BÉT adatok fel- és leiratkozás**
- **Devizaváltás**

1. Technikai feltételek

A weboldal teljeskörű használatát az alábbi böngészők utolsó két fő verziója támogatja:

- Google Chrome
- Safari
- Mozilla FireFox
- Microsoft Edge

Tájékoztatjuk, hogy a MBH Netbroker alkalmazás böngészős platform korlátozás nélkül elérhető mobilkészüléken és tableten is, de a platform funkciói és az ügyfélművelés kizárólag asztali nézetre lett optimalizálva. Emiatt az MBH Befektetési Bank Zrt. mobilkészüléken az MBH Mobilbroker applikáció használatát ajánlja (támogatja).

2. Első lépések

Mobilkészülékhasználat esetén a MBH Mobilbroker App használata ajánlott. Az alkalmazás letölthető vagy frissíthető a Google Play / App Store áruházakból. Az applikáció telepítéséhez a készülék megfelelő alkalmazás áruházába szükséges belépni.



3. Első bejelentkezés

3.1. Első belépés – fióki igénylés esetén

Amennyiben Ön az MBH Befektetési Bank Zrt. bármely függő ügynöki fiókjában igényelte a szolgáltatást, az alábbi módon tud bejelentkezni a szolgáltatásba:

A fiókban megtörtént az előregisztráció (szerződés megkötése). A belépéshez rendelkezésére áll az MBH Netbroker szolgáltatáshoz rendelt MBH Netbroker azonosítója, amelyet a szolgáltatási szerződésen és a felhasználói adatlapon is megtalál. SMS-ben megküldésre került az egyszer használatos jelszava a fióki regisztráció alkalmával megadott telefonszámra.

A **Bejelentkezés** gomb megnyomásával kezdhető meg az weblapra történő belépés.

A Bejelentkezés oldalon adja meg a fiókban kapott MBH Netbroker azonosítóját (Felhasználónév), illetve az egyszer használatos kezdeti jelszavát.

Amennyiben 3 alkalommal hibásan kerül beírásra a jelszó, a rendszer automatikusan blokkolja a hozzáférést 60 percre, amely a blokkolási idő leteltét követően automatikusan feloldásra kerül. A blokkolás ideje alatt az MBH Netbroker szolgáltatás nem elérhető és újbóli próbálkozás esetén újra 60 percre blokkolásra kerül az ügyfél hozzáférése.

Amennyiben a felhasználónév és jelszó helyesen került megadásra, a fióki regisztráció során megadott mobiltelefonszámra SMS-ben kiküldésre kerül a hitelesítő kód.

Hibás kód esetén figyelmeztető üzenet jelenik meg.

Abban az esetben, ha nem érkezik meg az SMS, akkor a Kétfaktoros hitelesítés felugró ablak jobb felső sarkán szereplő X-el ki lehet lépni a folyamatból, és a felhasználó a Bejelentkezési képernyőre jut.

3.2. Jelszó módosítása

Az SMS-ben megkapott **kezdeti jelszavát az ügyfélnek kötelezően meg kell változtatni az első belépést követően**. Az „Új jelszó” képernyő tájékoztatást nyújt az új jelszóhoz használható karakterekről. Az itt leírtakat figyelembe véve módosíthatja a kezdeti bejelentkezési jelszavát.

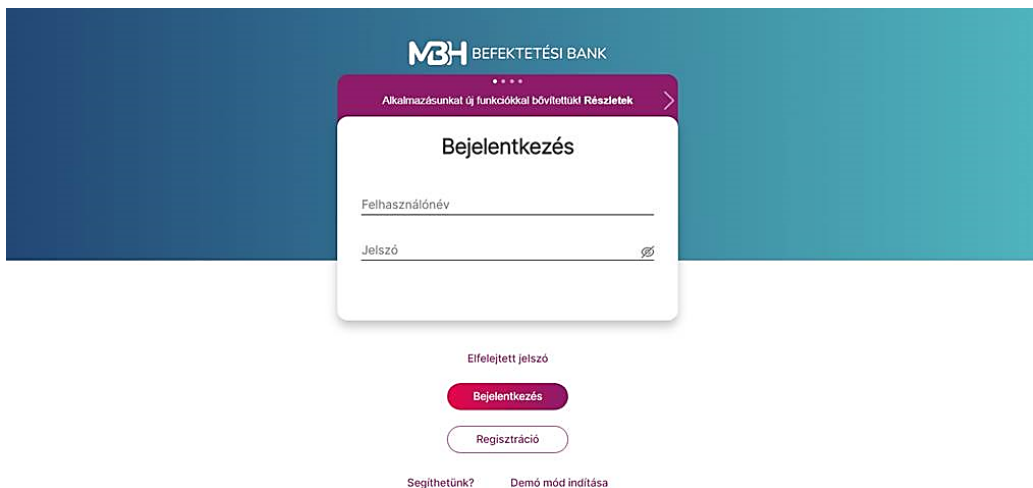
Az azonosítást és hitelesítést követően, a weblap kéri, hogy változtassa meg az MBH Netbroker alkalmazás jelszavát a véglegesre:

- A megjelenő képernyőn két alkalommal szükséges megadnia a kívánt jelszót.
- A választott jelszónak **minimum 12 karakter hosszúnak** kell lennie, és tartalmaznia kell **legalább 1 kis betűt, 1 nagy betűt és 1 speciális karaktert (pl: #;&;@;\$.;%;stb).**
- Hibás jelszóválasztás/megadás esetén a weblap hibaüzenetet jelenít meg.

A végleges jelszó 6 hónapig érvényes.

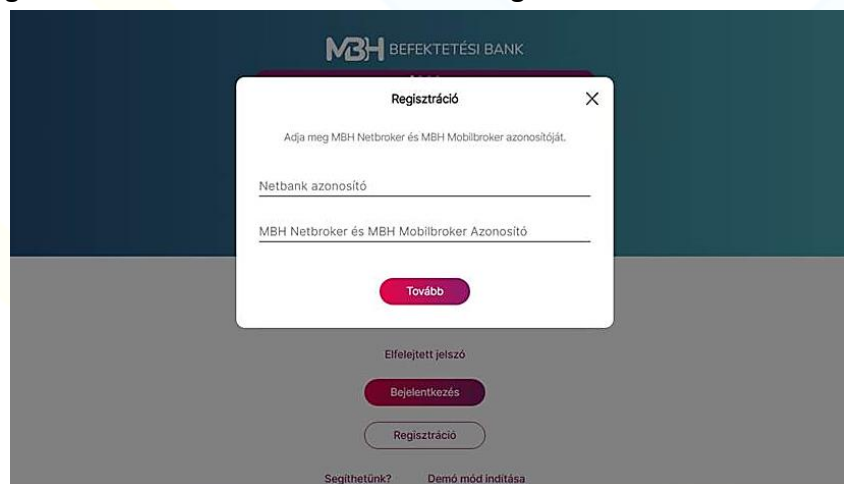
3.3. Regisztráció – MBH Internetbank (korábban Takarék / Electra Internet Banking) felhasználók számára

Amennyiben Ön rendelkezik 2023.08.01-et megelőzően megkötött MBH Netbank (korábbi nevén: Electra Internet Banking / Takarék Netbank) értékpapír modul szerződéssel, abban az esetben a **Regisztráció** gombra szükséges kattintania.



A **Regisztrációs** képernyőn adja meg a **Netbank** (Takarék Netbank) **azonosítót**, illetve az MBH Mobilbroker / Netbroker felhasználónevét.

Az adatok megadását követően kattintson a **Tovább** gombra.



Amennyiben helyes adatok kerültek megadásra a regisztrációs felületen, akkor kiküldésre kerül egy egyszer használatos jelszó SMS-ben az Ön által korábban (értékpapírszámla szerződés kapcsán) megadott, és rendszerünkben rögzített telefonszámra.

Az egyszer használatos jelszó megadása után, szintén SMS-ben kiküldésre kerül a második faktoros azonosító kódszám is, amivel Önnek hitelesítenie kell magát. A rendszerünkben rögzített mobil telefonszám módosításához keresse fel bankfiókunkat vagy telefonos ügyfélszolgálatunkat (+36 1 311 3110)

A jelszó megadását követően kattintson a **Tovább** gombra.

- Amennyiben 3 alkalommal hibásan kerül beírásra a jelszó, a rendszer automatikusan blokkolja a hozzáférést 60 percre, amely az idő leteltét követően feloldódik. A blokkolás ideje alatt az applikáció nem elérhető és újbóli próbálkozás esetén újra 60 percre blokkolásra került az ügyfél.
- Hibás kód esetén figyelmeztető üzenet jelenik meg.
- Abban az esetben, ha nem érkezik meg az SMS, akkor a Kétfaktoros hitelesítés felugró ablak jobb felső sarkán szereplő X-el ki lehet lépni a folyamatból, és a felhasználó a Kezdő képernyőre jut.

Amennyiben 5 alkalommal hibásan kerül beírásra az SMS-ben kapott kód, a rendszer automatikusan blokkolja a hozzáférést 60 percre, amely az idő leteltét követően feloldódik. A blokkolás ideje alatt az applikáció nem elérhető és újbóli próbálkozás esetén újra 60 percre blokkolásra került a felhasználó.

3.4. Az Üzletszabályzat és az Adatkezelési Tájékoztató kötelező elfogadása

Az MBH Netbroker alkalmazás weboldal használatának előfeltétele, hogy az ügyfél megismerje és elfogadja az Adatkezelési Tájékoztató, valamint az MBH Befektetési Bank Zrt. Befektetési Szolgáltatásokra és Kiegészítő Szolgáltatásokra Vonatkozó Üzletszabályzatának tartamát.

Az Ön első bejelentkezésekor felugró ablakban megjelenik egy információs panel, amely átnavigál arra az oldalra ahol betöltődik az Adatkezelési Tájékoztató szövege, amelyet Önnek el kell fogadnia az MBH Netbroker alkalmazásba való belépéshez.

Amennyiben Ön az Adatkezelési Tájékoztatót nem fogadja el, a rendszernek ki kell léptetnie Önt, mivel csak elfogadás esetén van lehetőség a rendszer használatára.

Ha változik az Adatkezelési Tájékoztató, ismételten biztosítja a weboldal, hogy a megváltozott Adatkezelési Tájékoztatót is elfogadja az ügyfél a használat előtt.

A „**Tovább az üzletszabályzatra**” gombra kattintva Ön elfogadja az Adatkezelési Tájékoztatóban foglaltakat.

Az Adatkezelési Tájékoztatóban foglaltak elfogadását követően megjelenik egy információs ablak, ahol áttekinthető az MBH Befektetési Bank Zrt. Befektetési Szolgáltatásokra és Kiegészítő Szolgáltatásokra Vonatkozó hatályos Üzletszabályzatának szövege, amelyet Önnek el kell fogadnia az alkalmazásba való belépéshez.

Amennyiben Ön az Üzletszabályzatot nem fogadja el, a rendszernek ki kell léptetnie Önt, mivel csak elfogadás esetén van lehetőség a rendszer használatára.

Ha változik az Üzletszabályzat, ismételten biztosítja weboldal, hogy a megváltozott Üzletszabályzatot is elfogadja az ügyfél a használat előtt.

Az „**Elfogadás**” gombra kattintva Ön elfogadja az MBH Befektetési Bank Zrt. Befektetési Szolgáltatásokra és Kiegészítő Szolgáltatásokra Vonatkozó Üzletszabályzatában foglaltakat.

Az Üzletszabályzatot és az Adatkezelési Tájékoztatót csak az első bejelentkezéskor, illetve abban az esetben szükséges elfogadni, ha időközben változna valamelyik dokumentum.

4. Áttekintő képernyő

MBH Áttekintő Számla Kereskedés Számlaműveletek Dokumentumok Értésítések 5 0000992

Frisültve: 2023.04.10 12:20
Számleegyenleg frissítése

AKTUÁLIS TELJES PORTFÓLIÓ ÉRTÉK
244 893 623 HUF
NEM REALIZÁLT NYERESÉG / VESZTESÉG: 102 004 729 HUF

Portfólió áttekintés Összes >

Befektetési számla	243 609 174 HUF
99,48%	102 004 729 HUF
NYESZ	1 233 042 HUF
0,50%	0 HUF
TBSZ 2023	51 407 HUF
0,02%	0 HUF

Legfrissebb dokumentumok Összes >

Önnek nincsenek elérhető dokumentumai

Kedvencek Összes >

AE Smart Money	1,522397 HUF	0,00%
BFM EMEA Rv. EUR	0,780400 EUR	0,00%

Legutóbbi tranzakciók Összes >

Mobil - Bank indítás (BANK) - GIRO	2 900 000 HUF	2023.04.18
Mobil - Bank indítás (BANK) - GIRO	2 222 HUF	2023.04.17
Mobil - Bank indítás (BANK) - GIRO	1 111 HUF	2023.04.17
Mobil - Ügyfél pénz számlái között átvezetés	22,22 USD	2023.04.17
USD - USA DOLLÁR		

MBH BEFEKTETÉSI BANK

Felhasználói kézikönyv | Kapcsolat | Üzletszabályzat | Adatkezelési tájékoztató | Díjjegyzék | MIFID

A bejelentkezést követően az áttekintő képernyő az első képernyő, ami megjelenik. Ezen a képernyőn gyorsan és egyszerűen megtekintheti a befektetéseivel kapcsolatos információkat.

Az alkalmazott árfolyamokat a Bank határozza meg, a rendelkezésre álló információk alapján. Valamennyi termék értéke forintban kerül bemutatásra. Az alábbi árfolyamok kerülnek alkalmazásra:

Kötvények: adott napra érvényes, utolsó ismert, az ügyfél szempontjából eladási ár.

Befektetési jegy: utolsó ismert árfolyam

Részvény: utolsó ismert tőzsdei záróár

Deviza: utolsó ismert MNB középárfolyam

Egyéb termékek: utolsó ismert árfolyam, amennyiben nem elérhető vagy nem áll rendelkezésre névérték.

Felhívjuk a figyelmet, hogy a portfólió értékelése minden belépés esetén frissül, így a napközbeni árfolyamváltozás okán napon belül is változhatnak a piaci értékek.

A képernyő az **Aktuális teljes portfólió értéket** mutatja, az elérhető utolsó ismert árfolyamokon/záróárakon/névértéken forintban kifejezve az alábbi szabályok alapján:

A teljes portfólió érték alatt látható a **Nem realizált nyereség / veszteség**, amely a teljes portfólióra vonatkozó bruttó érték, amely nem tartalmazza az esetleges adólevonásokat, díjakat, egyéb költségeket.

Portfólió áttekintés képernyőn látható befektetési szolgáltatási számláinak felsorolása. Amennyiben több típusú számlával is rendelkezik (pl. TBSZ, NYESZ, Befektetési számla, stb.), úgy a képernyőn a három, legnagyobb értékű számla jelenik meg. A számla megnevezése mellett kerül feltüntetésre a portfólió piaci értéken kimutatva, annak teljes portfólión belüli aránya, illetve az adott számlán lévő termékeken a befektetés időpontjától elért nyereség / veszteség mértéke.

Adott elemre kattintva a portfólió áttekintő oldal kerül a képernyőre, ahol a kiválasztott **Portfólió összetétele** nyílik meg. Amennyiben az **Összes** gomb kerül kiválasztásra, számla szerinti bontásban látható a portfólió.

A **Kedvencek** részben az Ön által kedvencnek jelölt napi százalékos árfolyamváltozás szerinti 4 legjobban teljesítő értékpapír látható felsorolva, míg az **Összes** gombra kattintva megtekintheti az összes kedvencét.

A **Legfrissebb dokumentumok** mező megjeleníti a 3 legutóbbi dokumentumot, míg az **Összes** gombra kattintva a **Dokumentumok** menüpontba lép, ahol megtekintheti összes dokumentumát.

A **Legutóbbi tranzakciók** tartalmazzák az Ön legutóbbi 4 lezárt tranzakciójának legfőbb adatait (tranzakció neve, értékpapír rövid neve, tranzakció értéke, teljesülés dátuma). Az **Összes**

gombra kattintva az alkalmazás a **Tranzakció történet** lezárt tranzakcióihoz navigál, míg az egyes elemekre kattintva a kiválasztott tranzakció tranzakciós részletei nyílnak meg.

5. Felső menüszalag bemutatás

Áttekintő Számla Kereskedés Számlaművelet Dokumentumok Értesítések 5 0000992

Frissítve: 2023.04.19 12:20 Számlaegyenleg frissítése

AKTUÁLIS TELJES PORTFÓLIÓ ÉRTÉK
244 893 623 HUF
NEM REALIZÁLT NYERESÉG / VESZTESÉG: 102 004 729 HUF

Portfólió áttekintés Összes >

Befektetési számla	243 609 174 HUF
99,48%	102 004 729 HUF
NYESZ	1 233 042 HUF
0,50%	0 HUF
TBSZ 2023	51 407 HUF
0,02%	0 HUF

Legfrissebb dokumentumok Összes >

Önnek nincsenek elérhető dokumentumai

Kedvencek Összes >

AE Smart Money	1,522397 HUF	0,00%
BFM EMEA Rv. EUR	0,780400 EUR	0,00%

Legutóbbi tranzakciók Összes >

Mobil - Bank indítás (BANK) - GIRO	2 900 000 HUF	2023.04.18 >
Mobil - Bank indítás (BANK) - GIRO	2 222 HUF	2023.04.17 >
Mobil - Bank indítás (BANK) - GIRO	1 111 HUF	2023.04.17 >
Mobil - Ügyfél pénz számlái között átvétel	22,22 USD	2023.04.17 >
USD - USA DOLLÁR		

MBH BEFEKTETÉSI BANK

Felhasználói kézikönyv | Kapcsolat | Üzletszabályzat | Adatkezelési tájékoztató | Díjjegyzék | MiFID

A képernyőn megjelenő menüszalagok a gyorsabb navigálást segítik elő.

Az **Áttekintő** fül megnyomásával a teljes portfólió áttekintő képernyőre léphet át.

A **Portfólió** a portfóliót bemutató fánk diagram képernyőre ugrik.

A **Kereskedés** gomb lenyíló menüjében további aloldalakra navigálhat: ezek a **Kereskedés** menüpont, ahol a kereskedhető termékek között böngészhet, a **Megbízások** menüpont, ahol különböző megbízásait kezelheti, illetve a **Tranzakció történet**, ahol korábbi tranzakcióit szűrheti és láthatja felsorolva.

A Számlaműveletek oldalon különböző, számláihoz kapcsolódó műveleteket indíthat: **Deviza váltás, Pénz kiutalása fizetési számlára, és Pénz átvezetése számlák között.**

A Dokumentumok fül megnyomásával a kivonatait kezelheti.

Az Értesítések oldalon a kapott értesítéseit tekintheti meg.

A menüsor jobb szélén a **Profil** ikonra kattintva további opciókat érhet el.

6. Dokumentumok

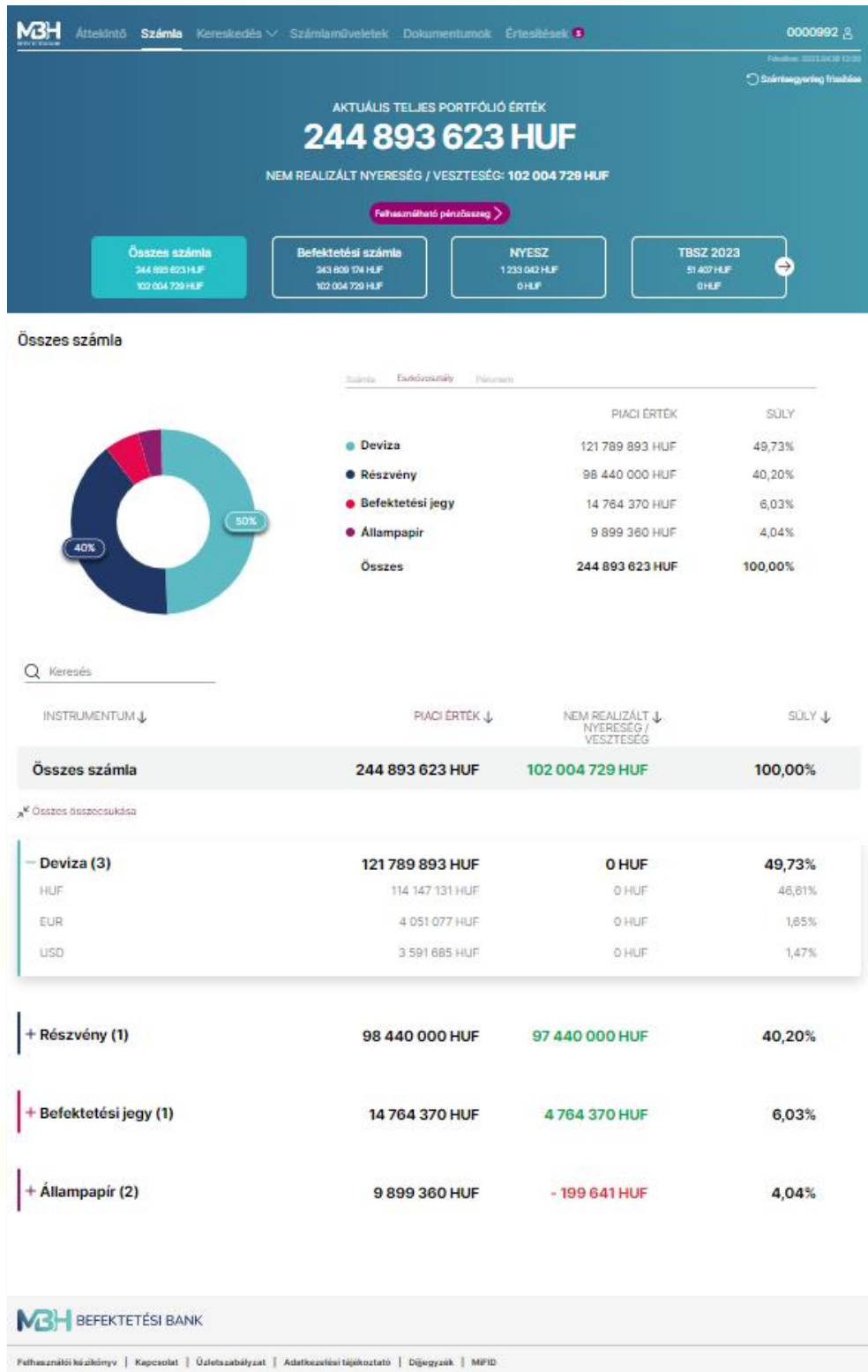
The screenshot displays the MBH Netbroker account dashboard. At the top, there is a navigation bar with the MBH logo and menu items: Áttekintő, Számla, Kereskedés, Számlaműveletek, Dokumentumok, and Értesítések (5). The user ID is 0000992. The main section shows the current portfolio value: **244 893 623 HUF**, with a note that unrealized gains/losses are 102 004 729 HUF. Below this, there are three portfolio items: Befektetési számla (99,48%, 243 609 174 HUF), NYESZ (0,50%, 1 233 042 HUF), and TBSZ 2023 (0,02%, 51 407 HUF). The 'Legfrissebb dokumentumok' section shows a message: 'Önnek nincsenek elérhető dokumentumai'. The 'Legutóbbi tranzakciók' section lists four transactions: Mobil - Bank indítás (BANK) - GIRO (2 900 000 HUF, 2023.04.18), Mobil - Bank indítás (BANK) - GIRO (2 222 HUF, 2023.04.17), Mobil - Bank indítás (BANK) - GIRO (1 111 HUF, 2023.04.17), and Mobil - Ügyfél pénz számlái között átvezetés (22,22 USD, 2023.04.17). The bottom of the page features the MBH BEFEKTETÉSI BANK logo and a footer with links: Felhasználói kézikönyv, Kapcsolat, Üzletszabályzat, Adatkezelési tájékoztató, Díjjegyzék, and MiFID.

Minden oldal alján megtalálhatja a hivatkozásait a MBH Netbroker szolgáltatáshoz kapcsolódó különböző dokumentumoknak:

- Felhasználói kézikönyv
- Kapcsolat
- Üzletszabályzat
- Adatkezelési Tájékoztató
- Díjjegyzék
- MiFID



7. Számla összetétele képernyő (portfólió)



A funkció megnyitásakor Ön a **teljes portfólióját látja alapértelmezetten, számlák szerinti bontásban egy fánk diagramon, illetve alatta lista nézetben**. Számlái közül csak és kizárólag az aktív státuszúak fognak megjelenni az felsorolásban és azok készletei kerülnek beszámításra az összértékekbe. A portfólió összetételben a SAXO (A/S) partneri számlán tartott termékek nem kerülnek beszámításra, azonban a szabad, zárolt és fedezetben lévő egyenlegek igen.

A fejlécben az Ön teljes portfóliójának aktuális piaci értéke jelenik meg forintban. A piaci érték alatt látható az adott napi, teljes nem realizált nyereség/veszteség értéke szintén forintban. Az összeg tartalmazza az árfolyam és a devizahatást egyaránt, azonban nem tartalmazza a költségeket, díjakat, adó és járuléklevonásokat.

Az aktuális teljes portfólió érték alatt választhat, hogy **Összes** számlájának értékét szeretné megtekinteni, illetve választhat meglévő aktív számlái közül. Ehhez a felsorolásban válassza ki a kívánt számlát az arra való kattintással. Amennyiben több számlája lenne, mint amennyi kifer a képernyőre, a számla lista jobb oldalán látható nyílra való kattintással oldalra görgethet.

A számla kiválasztását követően a **Felhasználható pénzösszeg** felugró ablaka a **Portfólió** menüben kiválasztott számla pénzállományát mutatja devizánkénti bontásban. Például, ha Ön az **Összes számla** nézetben nyitja meg az ablakot, akkor az összes számlája állományát egyben látja, azonban ha csak a **Befektetési számla** van kiválasztva, akkor csak ennek a számlának az állományát mutatja. Az alkalmazott árfolyamokról és további részletekről ennek a Felhasználói kézikönyvnek a megfelelő részeiből tájékozódhat.

8. Fánkdiagram bemutatása

A teljes portfólió megtekinthető a következő bontásokban:

- Számla szerint
- Eszközosztály szerint
- Pénznem szerint

Jelen képernyőn a teljes portfólió eszközosztály szerinti csoportosítása látható.

A listán található csoportosítás dinamikusan változik a fent kiválasztott bontásnak megfelelően. A lista a csoport súlyait tekintve mindig csökkenő sorrendben jelenik meg. A diagram mellett jelmagyarázatként megjelennek a kategóriák nevei valamint a százalékos értékük, amennyiben 7%-nál nagyobb súlyúak. A 7%-nál kisebb súlyú kategóriák esetén a százalékos értékek, a diagramon adott szeletre kattintva jelennek meg. 1%-os súlyok esetén egészen kerekítve kerülnek feltüntetésre a százalékos értékeket, míg 1% alatt az első tizedesjegyig a kerekítés általános szabályai szerint. A diagram alatti listában minden esetben két tizedesjegyig kerül kimutatásra.

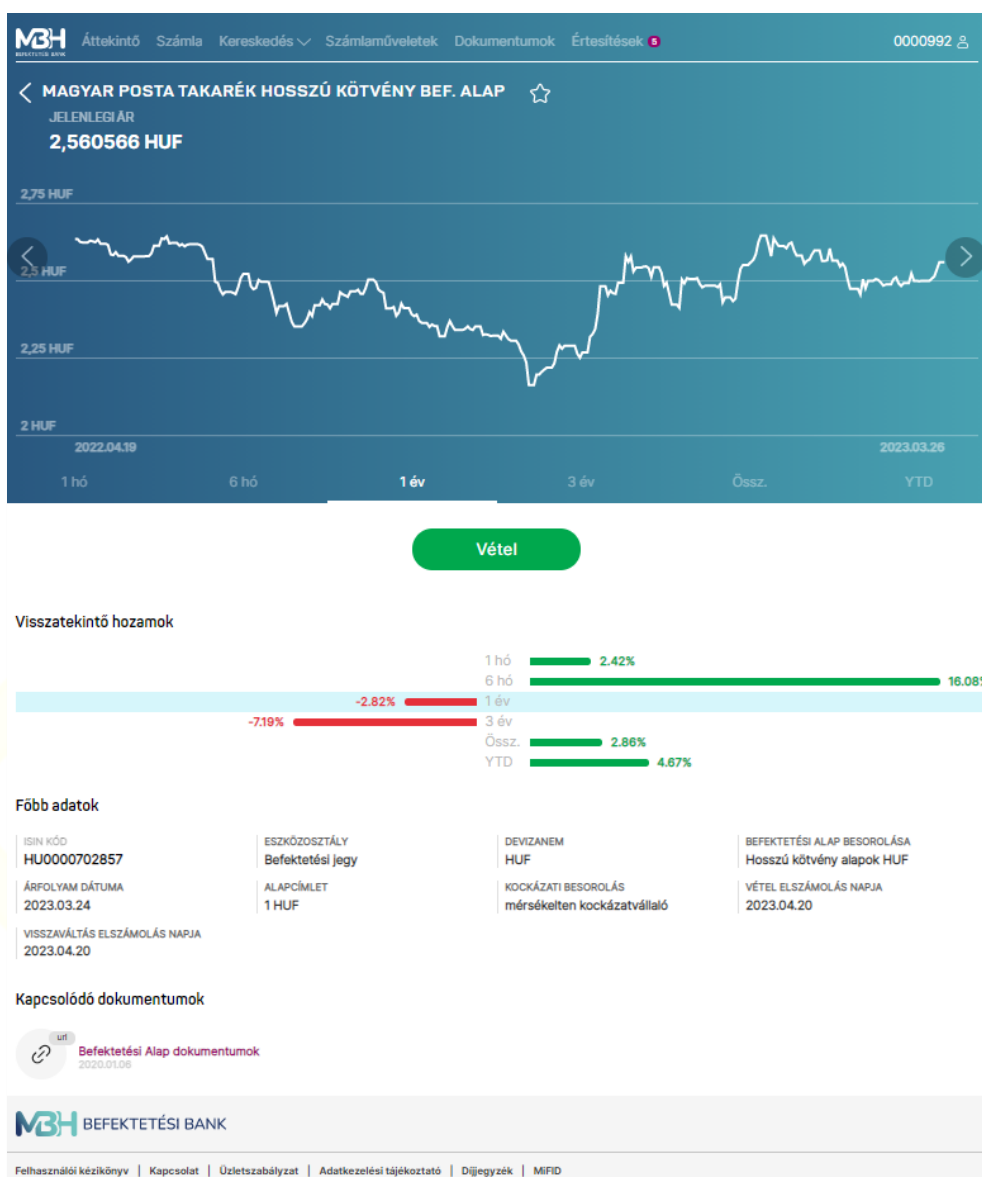
9. Terméklap

Az adott termék terméklapján láthatóak a kiválasztott instrumentum legfontosabb jellemzői, így típus függvényében láthatóak a visszatekintő hozamok, illetve a termék legfőbb adatai.

A terméklap oldalon látható az adott termék árfolyama, illetve amennyiben rendelkezésre állnak adatok megtekinthető a termék árfolyamváltozása, különböző időtávokon.

A visszatekintő hozamok szintén az adott termékre vonatkozó, múltbéli hozamokat mutatják.

A kiválasztott termék neve mellett lehetőség van a **Kedvencek** listához adni, az ott látható csillag ikon megnyomásával.



10. Nem realizált nyereség / veszteség képernyő

A portfólió menüpontból indulva, a terméket kiválasztva megjelenik a **Nem realizált nyereség/veszteség** funkció. A képernyőn a termék eredeti devizanemében vagy forintban látható az adott eszközön nem realizált nyereség / veszteség. A képernyőn valamennyi készletre összesen, illetve bekerülésenként (vásárlásonként) is kimutatásra kerül a nyereség / veszteség, feltüntetve a készletre vonatkozó darabszám, bekerülési érték információkat is.

Felhívjuk figyelmét, hogy a kimutatott értékek bruttó értékek, nem tartalmazzák az adó és egyéb díjlevonásokat, céljuk tájékoztató jellegű. A végső nyereség / veszteség az értékpapír elszámolási rendjének függvényében változhat.

További információ, hogy értékesítés esetén a rendszer az úgy nevezetett FIFO elvet alkalmazza, tehát a legrégebbi bekerülési dátumú (legrégebben vásárolt) termék kerül először eladásra.

Nem realizált nyereség/veszteség részletei				
Eredeti (HUF)				
BEKERÜLÉS DÁTUMA	DARABSZÁM	BEKERÜLÉSI ÉRTÉK	PIACI ÉRTÉK	NEM REALIZÁLT P/L
2023.03.29	10 000 000	10 000 000 HUF	14 936 760 HUF	4 936 760 HUF
NEM REALIZÁLT BRUTTÓ NYERESÉG/VESZTESÉG ÖSSZESEN				4 936 760 HUF

11. Kereskedhető termékek

A kereskedhető termékeket a felső menüszalagban a **Kereskedés** lenyitásával, és a legördülő menüben ismételten a **Kereskedés** opció kiválasztásával érheti el. A menüpontot meghívva az elérhető lakossági állampapírok, befektetési jegyek és részvények, illetve kiválasztott kedvencei jelennek meg külön aloldalakon. Az adott aloldalon lehetőség van a szűrésre, illetve a keresésre. A keresés az értékpapír nevére alkalmazható, szabadszavas keresés formájában.

Az értékpapír neve mellett az aktuális bruttó eladási árfolyam kerül feltüntetésre - illetve jegyezhető állampapírok/kötvények esetében a jegyzési árfolyam, befektetési jegyeknél az érvényes piaci árfolyam, továbbá az elmúlt egy év alatt elért éves hozam, BÉT-en kereskedhető részvények esetében a valós vagy késleltetett árfolyam adatok, alatta pedig a napi árfolyamváltozás kerül megjelenítésre százalékos formában (valós vagy késleltetett érték szerint).

11.1. Kötvények

Állampapírok	Befektetési jegyek	Kedvencek								
<p>Állampapírok</p> <p>Q Keresés Szűrés</p> <p>INSTRUMENTUM ↓</p> <table border="1"> <thead> <tr> <th></th> <th>DEVIZANEM</th> <th>AKTUÁLIS KAMAT</th> <th>JELLENLEGI ÁR</th> </tr> </thead> <tbody> <tr> <td>🕒 2025/N BÓNUSZ MAGYAR ÁLLAMPAPÍR</td> <td>HUF</td> <td>0,00%</td> <td>98,0000%</td> </tr> </tbody> </table>				DEVIZANEM	AKTUÁLIS KAMAT	JELLENLEGI ÁR	🕒 2025/N BÓNUSZ MAGYAR ÁLLAMPAPÍR	HUF	0,00%	98,0000%
	DEVIZANEM	AKTUÁLIS KAMAT	JELLENLEGI ÁR							
🕒 2025/N BÓNUSZ MAGYAR ÁLLAMPAPÍR	HUF	0,00%	98,0000%							

A **Kereskedés** menüpont **Kötvények** aloldalán találhatóak a jegyezhető állampapírok, magyar államkötvények, diszkont kincstárjegyek, illetve egyéb kötvények. A kereskedhető kötvények lista formájában jelennek meg.

Kötvények kereskedése, ez alatt értve:

- **Lakossági állampapír (Magyar Állampapír) jegyzése**
- **Lakossági állampapír (Magyar Állampapír) visszaváltása**
- **Egyéb kötvény jegyzése vagy vétele, ez alatt értve:**
 - Magyar Államkötvény
 - Diszkont Kincstárjegy
 - Vállalati kötvény
- **Egyéb kötvény visszaváltása, ez alatt értve:**
 - Magyar Államkötvény

- Diszkont Kincstárjegy
- Vállalati kötvény

(A kereskedhető kötvény termékek időszakosan érhetőek el, ezért előfordulhat, hogy az adott fajtából vételi lehetőség nem áll rendelkezésre.)

A kötvények listája szűrhető: futamidő, kamatozás típusa, devizanem és értékpapírfajta szerint. A kötvénynél a listában az értékpapír neve mellett az Ön szempontjából eladási bruttó árfolyam kerül megjelenítésre.

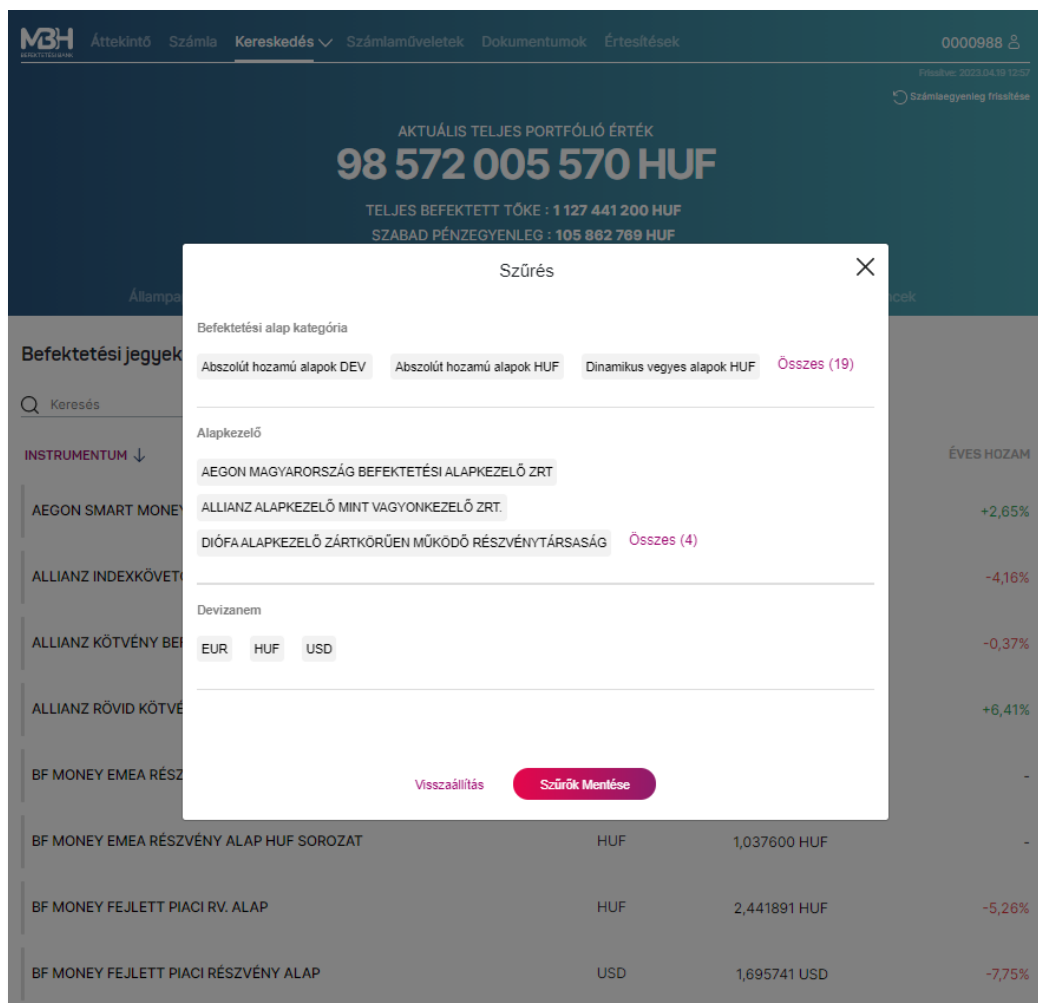
A kiválasztott kötvény fölé irányítva a kurzort megjelenik egy **Jegyzés** vagy **Vétel** gomb, amelyre kattintva egyből vételi tranzakció kezdeményezhető, míg a **Visszaváltás** vagy **eladás** gomb megnyomásával visszaváltási tranzakció, amennyiben Ön rendelkezik készlettel az adott kötvényből.

Befektetési jegyek

AKTUÁLIS TELJES PORTFÓLIÓ ÉRTÉK			
110 356 315 839 HUF			
TELJES BEFEKTETT TŐKE : 1 225 849 884 HUF			
SZABAD PÉNZZEGYENLEG : 165 069 976 HUF			
Kötvények	Befektetési jegyek	Részvények	Kedvencek
Befektetési jegyek			
<input type="text" value="Keresés"/> <input type="button" value="Szűrés"/>			
INSTRUMENTUM ↓			
AEGON SMART MONEY BEF.ALAP	HUF	1,612245 HUF	+12,91%
ALLIANZ INDEXKÖVETŐ RÉSZV. BEF. ALAP	HUF	1,511497 HUF	+3,53%
☆ ALLIANZ KÖTVÉNY BEFEKTETÉSI ALAP	HUF	1,533917 HUF	+12,56%
ALLIANZ RÖVID KÖTVÉNY BEF. ALAP	HUF	1,452138 HUF	+7,39%

A **Kereskedés** menüpont **Befektetési jegyek** aloldalán találhatóak a forgalmazott befektetési jegyek. A befektetési jegyek lista formájában jelennek meg. A lista egy sora felel meg egy-egy befektetési jegynek.

A befektetési jegyek listája szűrhető: befektetési alap kategória, alapkezelő és devizanem szerint.



The screenshot shows the MBH investment portal interface. At the top, the user's account number is 0000988. The main display shows the current portfolio value: **AKTUÁLIS TELJES PORTFÓLIÓ ÉRTÉK: 98 572 005 570 HUF**. Below this, it indicates the total invested capital: **TELJES BEFEKTETT TŐKE: 1 127 441 200 HUF** and the free cash: **SZABAD PÉNZEGYENLEG: 105 862 769 HUF**. A search filter modal is open, titled "Szűrés", with the following sections:

- Befektetési alap kategória:** Abszolút hozamú alapok DEV, Abszolút hozamú alapok HUF, Dinamikus vegyes alapok HUF, **Összes (19)**
- Alapkezelő:** AEGON MAGYARORSZÁG BEFEKTETÉSI ALAPKEZELŐ ZRT, ALLIANZ ALAPKEZELŐ MINT VAGYONKEZELŐ ZRT, DÍÓFA ALAPKEZELŐ ZÁRTKÖRŰEN MŰKÖDŐ RÉSZVÉNYTÁRSASÁG, **Összes (4)**
- Devizanem:** EUR, HUF, USD

Buttons for "Visszaállítás" and "Szűrők Mentése" are visible at the bottom of the modal. The background shows a table of investment funds with columns for instrument name, currency, value, and annual return.

INSTRUMENTUM	ÉVES HOZAM
AEGON SMART MONEY	+2,65%
ALLIANZ INDEXKÖVETŐ	-4,16%
ALLIANZ KÖTVÉNY BE	-0,37%
ALLIANZ RÖVID KÖTVÉ	+6,41%
BF MONEY EMEA RÉSZ	-
BF MONEY EMEA RÉSZVÉNY ALAP HUF SOROZAT	-
BF MONEY FEJLETT PIACI RV. ALAP	-5,26%
BF MONEY FEJLETT PIACI RÉSZVÉNY ALAP	-7,75%

A befektetési jegyekre a listában az értékpapír neve mellett a Clavis rendszerben elérhető árfolyamot, valamint alatta az elmúlt egy éves hozamot jelenítjük meg.

A kiválasztott befektetési jegy fölé irányítva a kurzort megjelenik egy **Vétel** gomb, amelyre kattintva egyből vételi tranzakció kezdeményezhető, míg a **Visszaváltás** gomb megnyomásával visszaváltási tranzakció, amennyiben Ön rendelkezik készlettel az adott befektetési jegyből.

Egy kiválasztott befektetési jeggyel a következőket lehet megtenni:

- Adott befektetési jegy terméklapjának megjelenítése
- Adott befektetési jegy vásárlása
- Adott befektetési jegy eladása (amennyiben Ön rendelkezik állománnyal az adott befektetési jegyből)

11.2. Részvények

A **Kereskedés** menüpont **Részvények** aloldalán találhatóak a BÉT azonnali piacán kereskedhető részvények. A részvények lista formájában jelennek meg. A lista egy sora felel meg egy-egy részvénynek. A részvények listája szűrhető: BET Egyéb, BET Prime, BET Standard szerint. A részvények listában a részvények neve mellett megjelennek a hozzájuk kapcsolódó valós idejű vagy késleltetett árfolyam adatok. Az árfolyam adat alatt látható a napi árfolyamváltozás. A kiválasztott részvényt jobbra elhúzva egyből vételi tranzakció kezdeményezhető, míg balra húzással eladási tranzakció, amennyiben Ön rendelkezik állománnyal az adott részvényből.

Egy kiválasztott részvénnel a következőket lehet megtenni:

- Terméklap megjelenítése
- Vásárlás
- Eladás (amennyiben Ön rendelkezik állománnyal az adott részvényből)

Kötvények	Befektetési jegyek	Részvények	Kedvencek	
A megjelenített piaci adatok valós idejűek. A leiratkozáshoz kérjük kattintson ide.				
Részvények FRISÍTVE: 14:44:33				
<input type="text" value="Keresés"/> <input type="button" value="Szűrés"/>				
INSTRUMENTUM ↓	LEGJOBB VÉTEL	LEGJOBB ELADÁS	ÁRFOLYAM	ÁRFOLYAMVÁLTOZÁS
4IG Nyrt.Tőzsrészvény	651 HUF	658 HUF	658 HUF	0 HUF (0,00%)
AKKO 25 Invest Nyrt Tőzsrészvény	201 HUF	205 HUF	200 HUF	-10 HUF (-4,76%)
ALTEO TŐZSRÉSZVÉNY	2 630 HUF	2 640 HUF	2 630 HUF	-10 HUF (-0,38%)
AMIXA NYRT. TŐZSRÉSZVÉNY	461 HUF	495 HUF	495 HUF	0 HUF (0,00%)

11.3. Kedvencek

A **Kedvencek** aloldalon láthatja az Ön által kedvencnek jelölt értékpapírokat. Ebbe a listába úgy helyezhet elemeket, hogy az adott kereskedhető termékre lépve rákattint a termék neve mellett található csillag ikonra. Innentől a kedvencnek jelölt termék megtalálható lesz a **Kedvencek** menüben, míg ismét rá nem kattint a gombra, amivel hozzáadta a listához.

12. Kötvények jegyzése

A kötvények jegyzése a képernyőn látható **Kereskedés** menü **Kereskedés** alpontjából vagy a terméklapról kezdeményezhető.

A képernyőn láthatóak a termékre vonatkozó legfontosabb információk, többek között a termékhez kapcsolódó dokumentumok, amelyeket a tranzakciót megelőzően mindenképpen javasolt áttekinteni!

A tranzakció a képernyőn látható **Jegyzés** gomb megnyomásával kezdeményezhető.

< 2025/N BÓNUSZ MAGYAR ÁLLAMPAPÍR ☆
>

105,0000%

Jegyzés

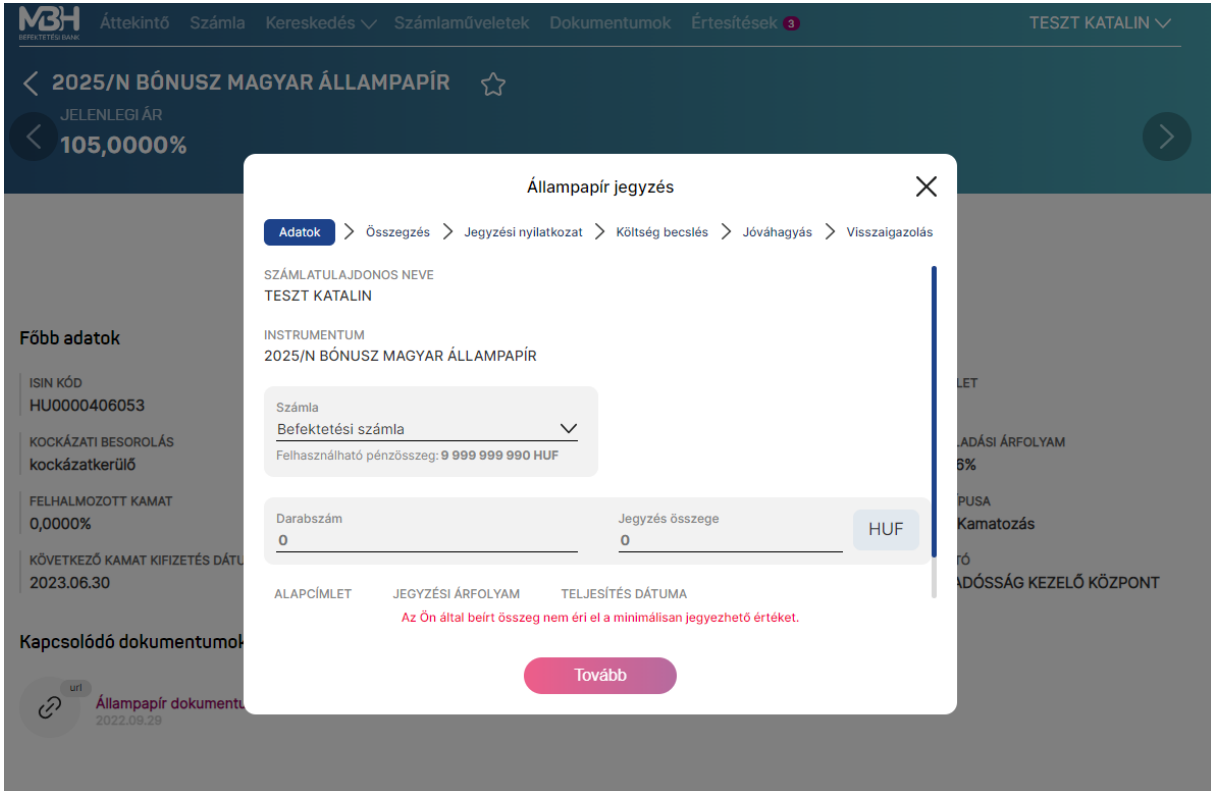
Főbb adatok

ISIN KÓD HU0000406053	ESZKÖZOSZTÁLY Állampapír	DEVIZANEM HUF	ALAPCÍMLET 1 HUF
KOCKÁZATI BESOROLÁS kockázatkerülő	ÁRFOLYAM DÁTUMA 2023.06.20	NETTÓ VÉTELI ÁRFOLYAM 101,9587%	NETTÓ ELADÁSI ÁRFOLYAM 101,2356%
FELHALMOZOTT KAMAT 0,0000%	BRUTTÓ VÉTELI ÁRFOLYAM 101,9587%	BRUTTÓ ELADÁSI ÁRFOLYAM 101,2356%	KAMAT TÍPUSA Változó Kamatozás
KÖVETKEZŐ KAMAT KIFIZETÉS DÁTUMA 2023.06.30	LEJÁRATI DÁTUM 2025.09.30	FUTAMIDŐ (ÉV) 3	KIBOCSÁTÓ ÁLLAMADÓSSÁG KEZELŐ KÖZPONT

Kapcsolódó dokumentumok

Állampapír dokumentumok
2022.09.29

Az első képernyőn szükséges kiválasztani az érintett számlát (melyről a jegyzést szeretné kezdeményezni), illetve megadni a jegyzés összegét. A megjelenő számla neve melletti nyilat megnyomva választhatja ki azt a számlát, amin a tranzakciót szeretné végrehajtani.



Megadhatja a darabszám, illetve a jegyzés összegét is. Ha nagyobb összeget ad meg a jegyzés összegeként, mint a rendelkezésre álló egyenleg, akkor a bevétel mező alatt ezt egy hibaüzenet jelzi, ami a gépelés során automatikusan megjelenik és inaktíválja a **Tovább** gombot.

Amennyiben valamelyik beviteli adat (darabszám vagy összeg) megadásra kerül, abban az esetben a többi információ is automatikusan feltöltődik adatokkal. A **teljesítés dátuma** sor mutatja, hogy az értékpapír jóváírása mikor történik meg a számlán.

Az adatok megadását követően a **Tovább** gombot szükséges megnyomni.

Az **Összegzés** képernyő a tranzakció legfontosabb adatait tartalmazza. A képernyőn lehetőség van a tranzakció **Megszakítására**, illetve a **Tovább** gomb megnyomásával folytatni a tranzakciót.

A következő képernyő a Jegyzési **Nyilatkozat**, amely kötelező eleme a jegyzési tranzakciónak. A nyilatkozat végig olvasását követően lehetősége van a következő képernyőre történő navigációra.

A megjelenő képernyő tartalmazza a kötelező befektetővédelmi tájékoztatást, amely két részből áll. Egyrészt az **Előzetes Költségkimutatás** bemutatja a termék 1 éves tartása esetén

várható költségeket, míg a **Célpiaci vizsgálat** az Ön befektetővédelmi jellemzőit hasonlítja össze a termék jellemzőivel. A bemutatott információk segítik Önt a döntés meghozatalában.

Amennyiben a termékre vonatkozó befektetővédelmi tájékoztató nem jelenik meg, a következő hiba üzenet lesz látható a képernyőn:

”Tájékoztatjuk, hogy technikai okok miatt a termékre vonatkozó célpiac vizsgálat és előzetes költségbemutató megtekintésére nincs mód. Az előzetes költségbemutató elvégezhető az információ gombon keresztül elérhető online kalkulátorral vagy folytatható a tranzakció a Jóváhagyás gombbal.”

Tehát a tranzakció rögzítése folytatható és **ezt követően** az online kalkulátor segítségével megtekintheti a befektetővédelmi tájékoztatót.

A képernyő alján megjelenik a **Megszakít** gomb, illetve a **Jóváhagy** gombok, amelyekkel a tranzakció jóváhagyható vagy elutasítható.

A képernyő alján látható **Jóváhagyás** gomb megnyomását követően szükséges a tranzakció megerősítése, amely a megadott mobiltelefonszámra kapott SMS megerősítő kód megadásával történik, míg a **Megszakít** gomb megnyomásával félbehagyja a tranzakciót.

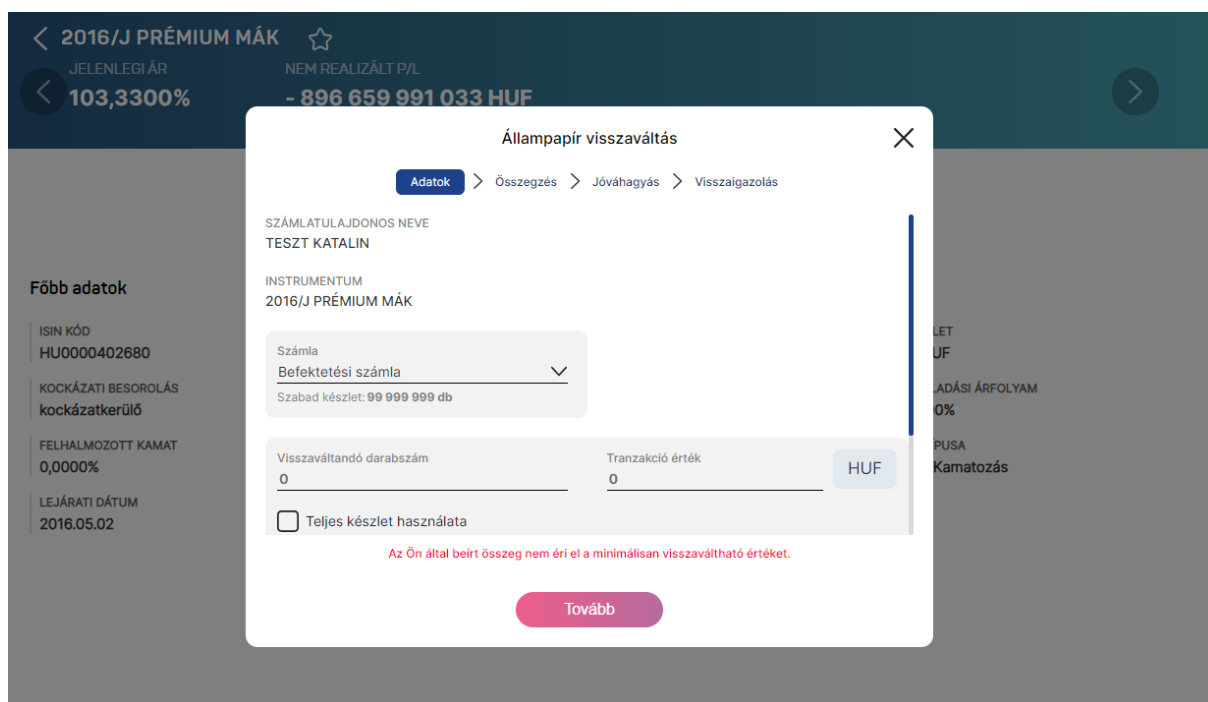
A **Visszaigazolás** képernyőn visszajelzés érkezik a tranzakció sikerességéről. A képernyőről lehetőség van a terméklistára, illetve a portfólióra történő navigációra.

A **Tovább** gomb megnyomásával van lehetősége a következő fülre átlépni, ahol a tranzakció végleges adatai láthatóak, ellenőrizhetőek, majd a tranzakciót jóváhagyhatja, illetve megszakíthatja.

A **Jóváhagyás** gomb megnyomása esetén a kapott SMS jelszóval jóváhagyhatja a tranzakciót.

13. Kötvények visszaváltása

Az állampapírok visszaváltása az adott termék termékklapjáról vagy a **Kereskedés** menüpontból indítható. A termék kiválasztását követően megadható a **Visszaváltandó darabszám** vagy a **Tranzakció értéke**. Amennyiben a két érték közül valamelyik megadásra kerül, a rendszer automatikusan kalkulálja az eladandó darabszámot / tranzakció összegét.



A visszaváltást követően az állampapír ellenértéke az ügyfélszámlán kerül jóváírásra. Erről a számláról a kiutalás a Számlaműveletek menüben kezdeményezhető.

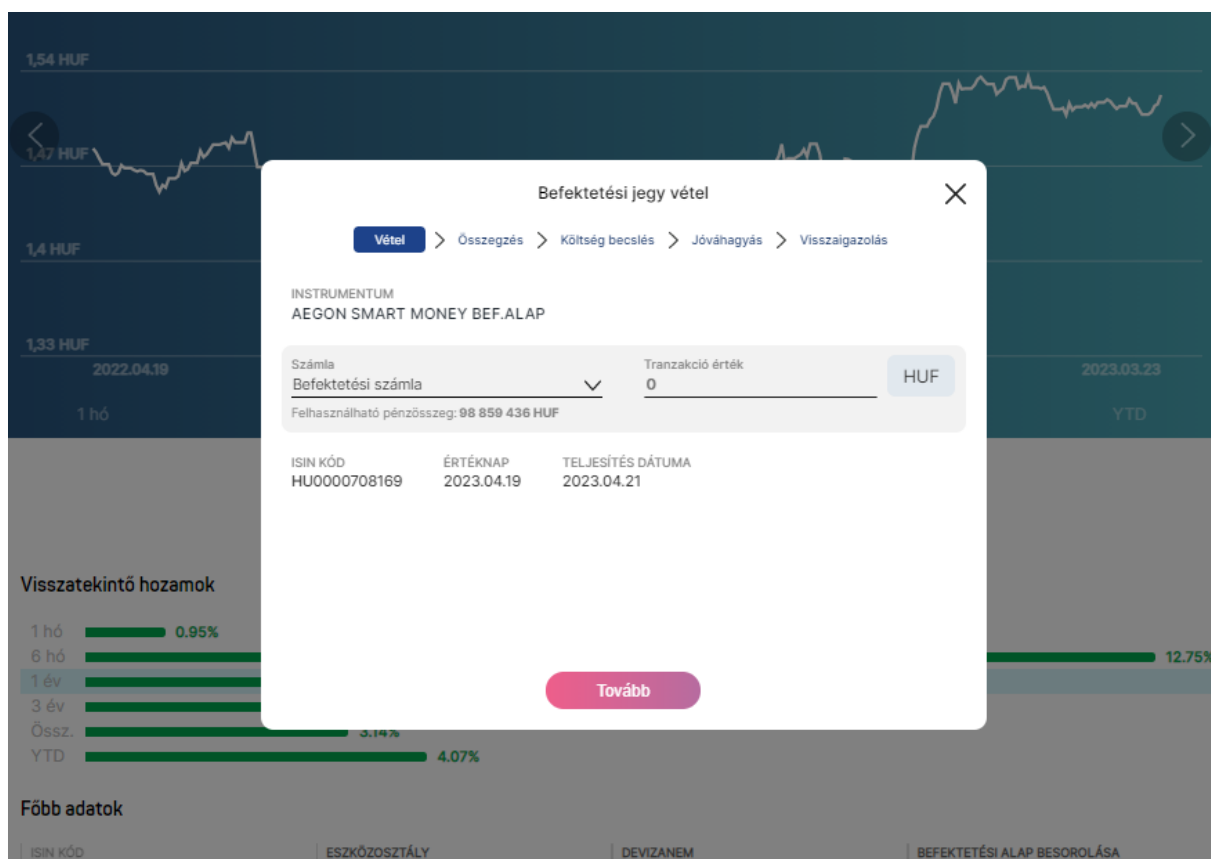
14. Befektetési jegy vétel

Befektetési jegyekhez kapcsolódó tranzakció a **Kereskedhető termékek** között kiválasztva vagy a **Terméklapról** indítható.

A termék neve alatt választható ki az érintett számla, illetve a számla alatt látható a szabad pénzüsszeg.

A belföldi befektetési jegy esetében elegendő a tranzakció értékének, külföldi befektetési jegy vételénél a darabszám megadása. Amennyiben belföldi befektetési jegy esetén a szabad egyenlegnél vagy külföldi befektetési jegynél a fedezettel növelt tranzakció értékénél magasabb összeget ad meg, hibaüzenet jelenik meg. A tranzakciót a **Tovább** gomb megnyomását követően kezdeményezheti.

A befektetési jegyek termék jellemzői miatt előfordulhat, hogy a tranzakció napján még nem ismert a tranzakcióra vonatkozó árfolyam, így az érintett befektetési jegy darabszáma csak a tranzakciót követően kalkulálható ki. Ezért kiemelten fontos, hogy **az árfolyam csak tájékoztató jellegű adat!**



Az **Összegzés** képernyőn láthatja a tranzakció legfontosabb adatait:

- Az **Értéknap** mutatja meg, hogy a tranzakció mikori feldolgozási nappal rendelkezik.
- A **Teljesítés dátuma** mutatja, hogy ténylegesen mikor kerül a befektetési jegy elszámolásra.
- A **Költség** mutatja a tranzakcióhoz kapcsolódó tényleges költségeket.

A **Megszakít** gombbal a tranzakciót megszakíthatja vagy a **Tovább** gombbal folytatható a tranzakció.

AKTUÁLIS TELJES PORTFÓLIÓ ÉRTÉK

Befektetési jegy vétel ✕

Vétel >
 Összegzés >
 Költség becslés >
 Visszaigazolás

Előzetes költségkimutatás*

Belépési költségek	1 000 HUF (1,00%)
Nyíltvégű Befektetési alapok forgalombahozatali díja	1 000 HUF (1,00%)
Folyamatos költségek	170 000 HUF (17,00%)
Értékpapír számlavezetési díj	12 000 HUF (12,00%)
Alap folyó kiadás TER-mutató	50 000 HUF (5,00%)
Ösztönző	60 000 HUF (6,00%)
Kilépési költségek	0 HUF (0,00%)
Nyíltvégű Befektetési alapok visszaváltási díja	0 HUF (0,00%)

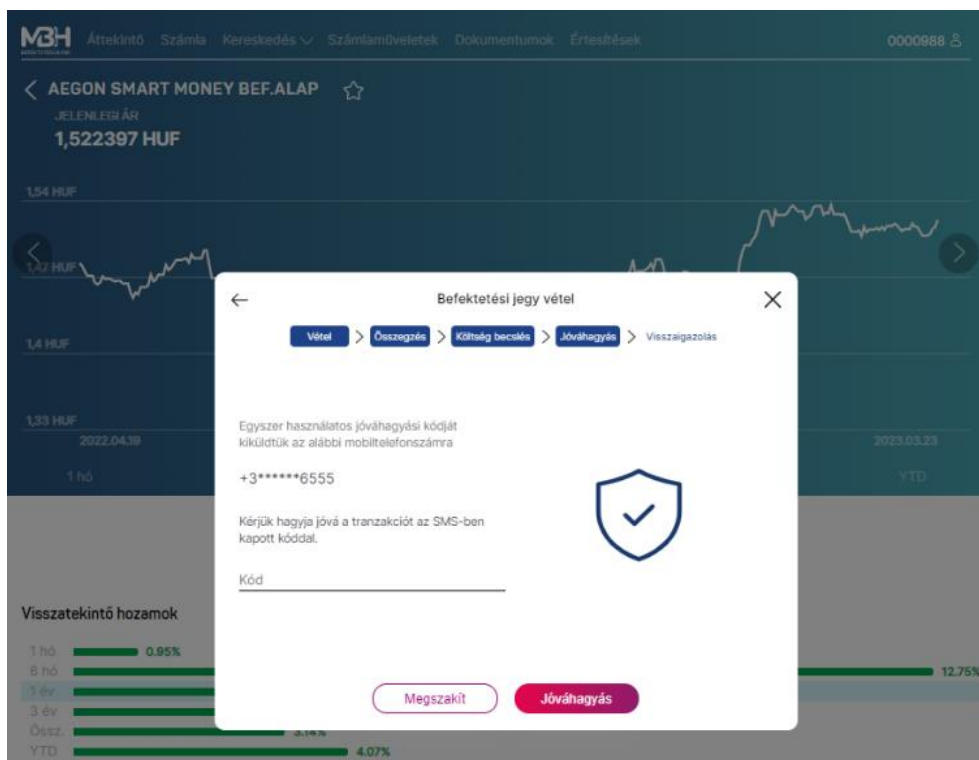
Megszakít
Jóváhagyás

A következő képernyő tartalmazza a kötelező befektetővédelmi tájékoztatást, amely két részből áll. Az **Előzetes költségkimutatás** bemutatja a termék 1 éves tartása esetén várható költségeket, míg a **Célpiacon vizsgálat** az Ön befektetővédelmi jellemzőit hasonlítja össze a termék jellemzőivel. A bemutatott információk segítik a döntés meghozatalában.

Amennyiben a termékre vonatkozó befektetővédelmi tájékoztató nem jelenik meg, a következő hiba üzenet lesz látható a képernyőn:

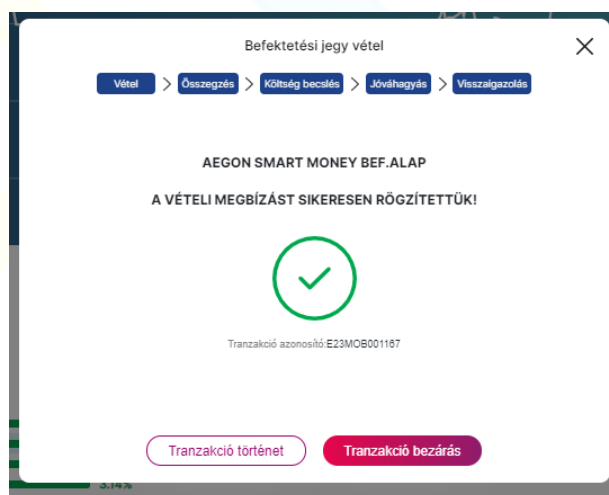
”Tájékoztatjuk, hogy technikai okok miatt a termékre vonatkozó célpiacon vizsgálat és előzetes költségbemutató megtekintésére nincs mód. Az előzetes költségbemutató elvégezhető az információ gombon keresztül elérhető online kalkulátorral vagy folytatható a tranzakció a Jóváhagyás gombbal.”

Tehát a tranzakció rögzítése folytatható és **ezt követően** az online kalkulátor segítségével megtekintheti a befektetővédelmi tájékoztatót.

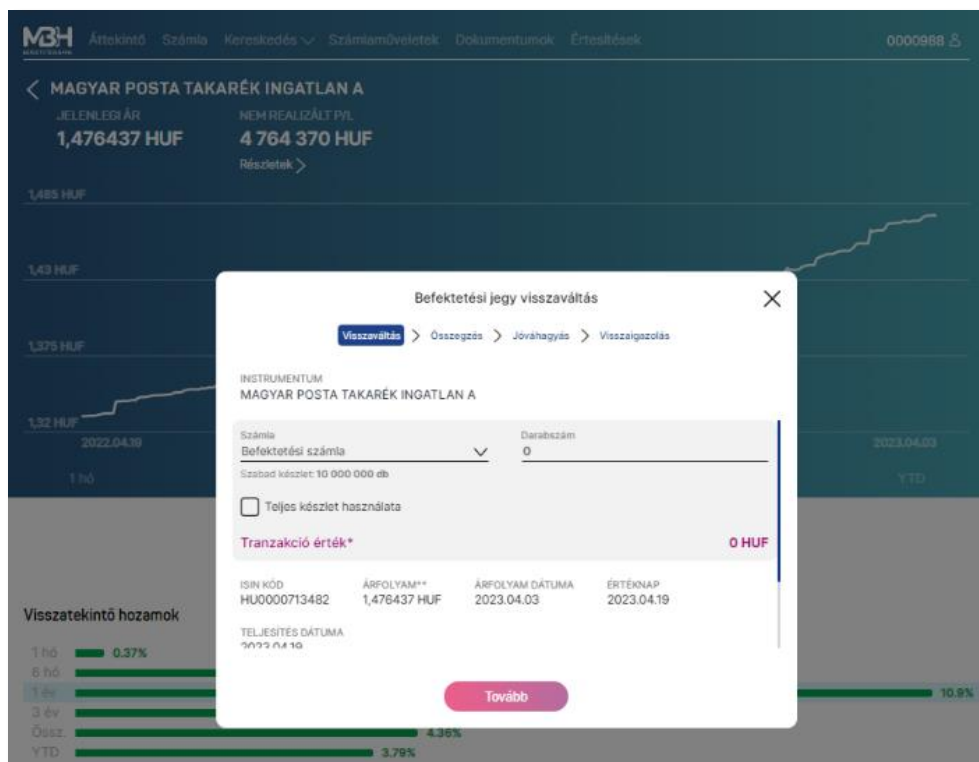


A képernyő alján látható **Tovább** gomb megnyomását követően szükséges a tranzakció megerősítése, amely a megadott mobiltelefonszámra kapott SMS megerősítő kód megadásával történik, míg a **Megszakít** gomb megnyomásával félbehagyja a tranzakciót.

A **Visszaigazoló** képernyőn visszajelzés érkezik a tranzakció sikerességéről, erről a képernyőről lehetősége van a tranzakció történetre, illetve a terméklistára átlépni.



15. Befektetési jegy visszaváltás



Befektetési jegyekhez kapcsolódó tranzakció a Kereskedhető termékek között kiválasztva vagy a Terméklapról indítható.

Első lépésként kiválaszthatja, hogy melyik számláról szeretné eladni a befektetési jegyet. Csak azok a számlák választhatók ki, amelyek a műveletben érintettek lehetnek.

Az **Árfolyam** az utolsó ismert árfolyamot mutatja, amely segíti a darabszám megadását, azonban fontos, hogy a tranzakciónál alkalmazott tényleges árfolyam ettől eltérő lehet, amely a felületen is látható.

A **Darabszám** megadásával eldöntheti, hogy a rendelkezésre álló befektetési jegyek közül mekkora mennyiség kerüljön visszaváltásra. Lehetősége van a **Teljes készlet használata** gomb használatára, amellyel az adott értékpapírból a teljes mennyiséget kijelöli visszaváltásra.

A **Tranzakció értéke** számított érték, a darabszám és az utolsó ismert árfolyam szorzata. Az információ, amennyiben az árfolyam nem aznapra vonatkozik, tájékoztató jellegű.

A **Teljesítés dátuma** azt a napot jelöli, amikor az ellenérték jóváírása megtörténik a számlán.

A **Tovább** gomb megnyomásával folytathatja a tranzakciót.

Az **Összegzés** fülön láthatja a tranzakció valamennyi adatát. Amennyiben az adatok megfelelnek az Ön által megadni kívánt tranzakció adataival, a **Jóváhagyás** gomb megnyomásával a tranzakció jóváhagyását elindíthatja, míg a **Megszakít** gombbal a tranzakció megszakítható.

A Jóváhagyás a megadott mobiltelefonszámára kapott SMS jóváhagyó kóddal történik.

A tranzakció véglegesítéséről a felület értesítést küld, továbbá az **Értesítések** és a **Tranzakció történet**ben is megtalálható a megadott megbízás.

A visszaigazolás képernyőről egy kattintással a **Kereskedhető termékek** menüpontra vagy a **Tranzakció történet** menüpontra van lehetőség navigálni.

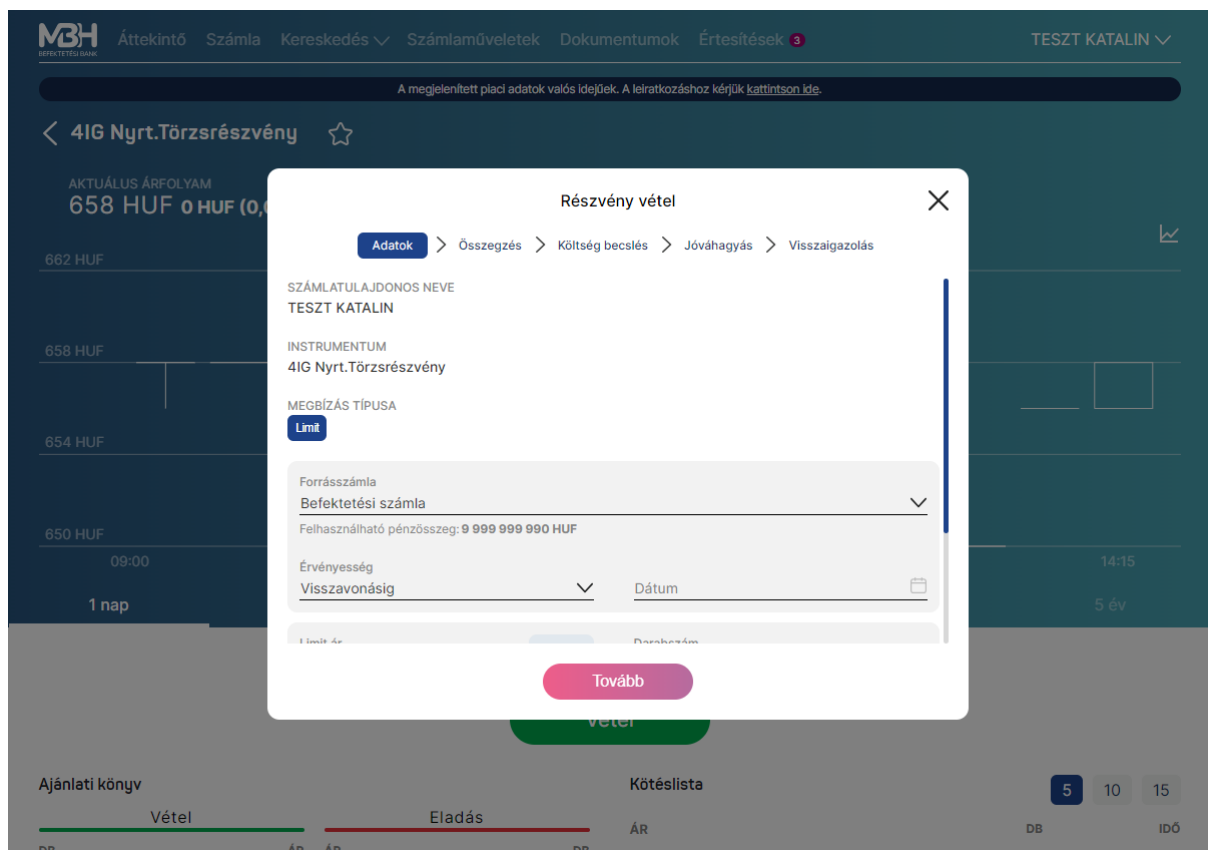
A visszaváltott befektetési jegy ellenértéke az ügyfélszámlán kerül jóváírása. Erről a számláról a kiutalás a Számlaműveletek menüben kezdeményezhető.

16. Részvény limit áras vételi megbízás

Részvényekhez kapcsolódó tranzakció a **Kereskedhető termékek** közül kiválasztva vagy a **Terméklapról** indítható.

A termék neve alatt választható ki az érintett számla, illetve a számla alatt látható a szabad pénzüsszeg.

A tranzakcióhoz meg kell adni az érvényességet, ami lehet visszavonásig, napi, és adott dátumig érték, a részvény darabszámát és limit árat. A limit árnak meg kell felelnie a BÉT árlépköz szabályainak. A BÉT árlépköz szabályairól a <https://www.bet.hu/Befektetok/Szabalyozas/Tozsdei-szabalyzatok> oldalon tájékozódhat. Amennyiben a szabad egyenlegnél magasabb összeget ad meg, hibaüzenetet jelenít meg a rendszer. A tranzakciót a **Tovább** gomb megnyomását követően kezdeményezheti.



Az **Összegzés** képernyőn láthatja a tranzakció legfontosabb adatait. A **Megszakít** gombbal a tranzakciót megszakíthatja vagy a **Tovább** gombbal folytatható a tranzakció.

A következő képernyő tartalmazza a kötelező befektetővédelmi tájékoztatót, amely két részből áll. Az **Előzetes költségkimutatás** bemutatja a termék 1 éves tartása esetén várható költségeket, míg a **Célpiazi vizsgálat** az Ön befektetővédelmi jellemzőit hasonlítja össze a termék jellemzőivel. A bemutatott információk segítik a döntés meghozatalában.

Amennyiben a termékre vonatkozó befektetővédelmi tájékoztató nem jelenik meg, a következő hiba üzenet lesz látható a képernyőn:

” Tájékoztatjuk, hogy technikai okok miatt a termékre vonatkozó célpiazi vizsgálat és előzetes költségbemutató megtekintésére nincs mód. Az előzetes költségbemutató elvégezhető az információ gombon keresztül elérhető online kalkulátorral vagy folytatható a tranzakció a Jóváhagyás gombbal.,,

Tehát a tranzakció rögzítése folytatható és **ezt követően** az online kalkulátor segítségével megtekintheti a befektetővédelmi tájékoztatót

A képernyő alján megjelenik a **Megszakít**, illetve a **Jóváhagy** gomb, amelyekkel a tranzakció megszakítható vagy jóváhagyható.

A **Jóváhagy** gomb megnyomását követően szükséges a tranzakció megerősítése, amely a megadott mobiltelefonszámra kiküldött SMS kód megadásával végezhető el.

A **Visszaigazoló** képernyőn visszajelzés érkezik a tranzakció sikerességéről. Erről a képernyőről lehetősége van a tranzakció történetre, illetve a terméklistára átlépni.

17. Részvény limit áras eladási megbízás

A részvényekhez kapcsolódó eladási tranzakció a **Kereskedhető termékek** között kiválasztva vagy a **Terméklapról** indítható. Az eladott részvény ellenértéke az ügyfélszámlán kerül jóváírása.

Első lépésként kiválaszthatja, hogy melyik számláról szeretné eladni a részvényt. Csak azok a számlák választhatók ki, amelyek a műveletben érintettek lehetnek.

Az érvényességnél meg kell adni a visszavonásig, napi, adott dátumig érték valamelyikét.

A Darabszám megadásával eldöntheti, hogy a rendelkezésre álló részvények közül mekkora mennyiség kerüljön eladásra. Lehetőség van a **Teljes készlet használata** gomb használatára, amellyel az adott részvényből a teljes mennyiséget kijelöli eladásra. Ez alatt a gomb alatt kell megadni a limit árat.

A Tranzakció értéke számított érték, a darabszám és a limit ár szorzata.

A **Tovább** gomb megnyomásával folytathatja a tranzakciót.

Az Összegzés fülön láthatja a tranzakció valamennyi adatát. Amennyiben az adatok megfelelnek az Ön által megadni kívánt tranzakció adataival, a **Jóváhagyás** gomb megnyomásával a tranzakció jóváhagyását elindíthatja, míg a **Megszakít** gombbal a tranzakció megszakítható.

A Jóváhagyás a megadott telefonszámra kapott SMS jóváhagyó kóddal történik.

A tranzakció véglegesítéséről a felület értesítést küld, továbbá az értesítések és a **Tranzakció történetben** is megtalálható az adott megbízás.

A visszaigazolás képernyőről egy kattintással a **Kereskedhető termékek** menüpontra vagy a **Tranzakció történet** menüpontra van lehetőség navigálni.

17.1. Megbízások

A **Megbízások** menüben Ön áttekintheti a még nyitott, illetve már lezárt megbízásait, valamint lehetősége van visszavonni a nyitott tőzsdei megbízásait.

A nyitott megbízások közé azon tételek kerülnek listázásra, melyek nem- vagy csak részben teljesültek. Az oldalon az alábbi értékpapír típusokhoz tartozó megbízások jelennek meg:

- Részvények – limitáras vételi és eladási megbízások,
- Befektetési jegyek – T+X napos befektetési jegy megbízások,
- Állampapírok – elszámolás alatt lévő állampapír jegyzések.

A listában adott elemre történő kattintáskor megnyílik a részletek aloldal, amelyen minden a tranzakcióhoz kapcsolódó adat felsorolásra kerül. Itt található a **Visszavonás** gomb is az oldal alján, a még le nem zárt limit áras tőzsdei megbízásoknál, ahol lehetséges a teljesítési igény visszavonása. Ez csak a rendszeren keresztül leadott, még nem vagy csak részben teljesült limit áras tőzsdei megbízásokat foglalja magába.

A **Visszavonás** gomb megnyomását követően egy **Összegzés** oldal ugrik fel, amely a korábban beadott megbízás adatait tartalmazza. A **Tovább** gombra kattintva a **Jóváhagyás** oldal nyílik meg, ahol, a kapott SMS kód megadásával véglegesíthető a visszavonás.

A **Lezárt megbízások** közé azok a tőzsdei részvény (limit áras vételi vagy eladási megbízások kerülnek), amelyek:

- Maradéktalanul teljesültek
- Lejártak
- Visszavonásra kerültek.

Mind a nyitott, mind a lezárt megbízások listájában lehetősége van szűrni a tételekre számlatípus, tranzakció típus, tranzakciós csatorna, és idő szerint. Az időben visszatekintő szűrés maximális időszaka 3 év.

Nyitott		Lezárt				
Nyitott megbízások						
Keresés		Szűrés				
2023.04.22 - 2023.06.22 x						
ÉRTÉKPAPÍR	SZÁMLA	TRANZAKCIÓ TÍPUS	DARAB	TRANZAKCIÓ ÉRTÉK	DÁTUM ÉS IDŐ	
FIDELITY F. - S. WATER & WASTE A-ACC-EUR (EUR/USD)	Befektetési számla	MOBIL - Eladási megbízás Külföldi befjegy	47	-	2023.06.21 14:29:39	>
FIDELITY F. - S. WATER & WASTE A-ACC-EUR (EUR/USD)	Befektetési számla	MOBIL - Eladási megbízás Külföldi befjegy	453	-	2023.06.16 14:12:22	>
FIDELITY FUNDS - SUSTAINABLE GLOBAL HEALTH CARE FUND A-ACC-USD	Befektetési számla	MOBIL - Eladási megbízás Külföldi befjegy	123	-	2023.06.16 14:11:40	>
FIDELITY FUNDS - SUSTAINABLE GLOBAL HEALTH CARE FUND A-ACC-USD	Befektetési számla	MOBIL - Vételi megbízás Külföldi befjegy	111	-	2023.06.16 14:10:52	>

18. Tranzakció történet

A **Tranzakció történet** menüben Ön áttekintheti a már lezárt tranzakcióit. A tranzakciók listája szűrhető számlatípus, tranzakció típusa és tranzakciós csatorna szerint is.

Az alkalmazásban elérhető az Ön számára a részletes, valós idejű tranzakció történet. A tranzakció történet funkcióban egy listában elérhetőek az Ön múltbeli tranzakciói időrend szerint sorba rendezve. A lista az Ön valamennyi MBH Netbroker felületen kötött lezárt tranzakcióját tartalmazza, továbbá tartalmazza az egyéb tranzakciós csatornán megkötött ügyleteket is.

A lista szűrhető számlák, tranzakció típus és tranzakciós csatorna (Mobil, Fiók, Banki érkeztetés) szerint is. A bemutatott tranzakció történet maximális időszaka az elmúlt 3 év, ezen az intervallumon belül a tól-ig időszakot beállíthatja a szűrő oldalon. A képernyőn egyszerre 25 db tranzakció látható, korábbi elemek az oldal aljára való görgetés hatására jelennek meg. A listát az oldal tetején állva és lefelé húzva az oldalt frissítheti. Ha Önnek még nincs lezárt tranzakciója, akkor erről egy tájékoztató szöveg jelenik meg.

19. Számlaműveletek

A **Számlaműveletek** gomb választását követően háromféle tranzakciót indíthat. Ezek a **Pénz kiutalása fizetési számlára**, illetve a **Pénz átvezetése számlák között** gombokkal kezdeményezhetők.

The screenshot displays the MBH online banking interface. At the top, there is a navigation bar with the MBH logo, a search bar, and menu items: 'Áttekintő', 'Számla', 'Kereskedés', 'Számlaműveletek' (highlighted), 'Dokumentumok', and 'Értesítések'. On the right side of the navigation bar, the account number '0000988' is visible. Below the navigation bar, the main content area is titled 'Számlaműveletek'. It contains two main sections:

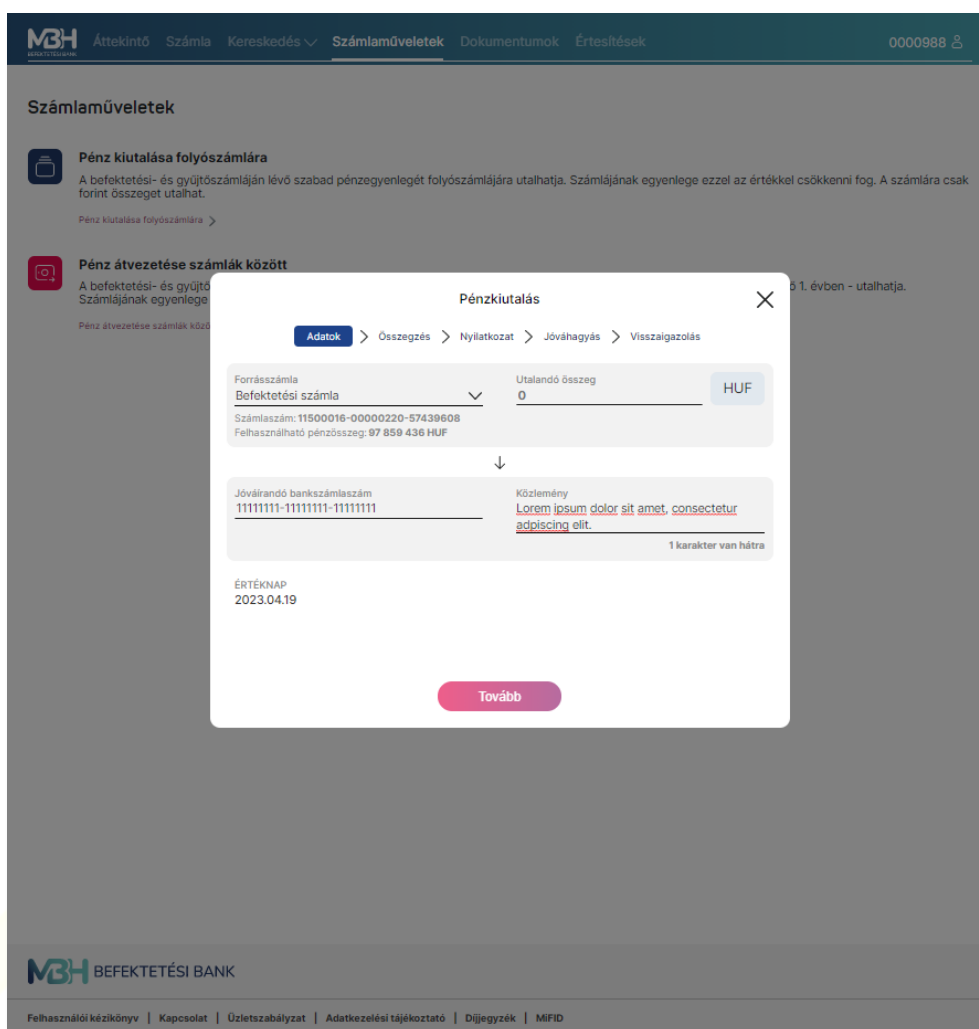
- Pénz kiutalása folyószámlára**: Accompanied by a blue icon of a document with a checkmark. The text explains that this operation transfers the available balance from the investment and savings account to the current account. It notes that the account balance will decrease by the amount transferred and that only forint can be transferred. A link 'Pénz kiutalása folyószámlára >' is provided below.
- Pénz átvezetése számlák között**: Accompanied by a red icon of a document with a checkmark. The text explains that this operation transfers the available balance from the investment and savings account to any other investment or savings account within the bank. It notes that the account balance will decrease by the amount transferred and that the transfer can be in forint or another currency. A link 'Pénz átvezetése számlák között >' is provided below.

At the bottom of the page, there is a footer with the MBH logo and the text 'BEFEKTETÉSI BANK'. Below this, a row of links is provided: 'Felhasználói kézikönyv', 'Kapcsolat', 'Üzletszabályzat', 'Adatkezelési tájékoztató', 'Díjjegyzék', and 'MIFID'.

19.1. Pénz kiutalása fizetési számlára

A **Pénz kiutalása fizetési számlára** művelet során lehetősége van a befektetési szolgáltatási számláján vagy gyűjtőszámláján lévő szabad pénzegegyenlegének terhére pénzkiutalási tranzakciót kezdeményezni saját fizetési számlája javára.

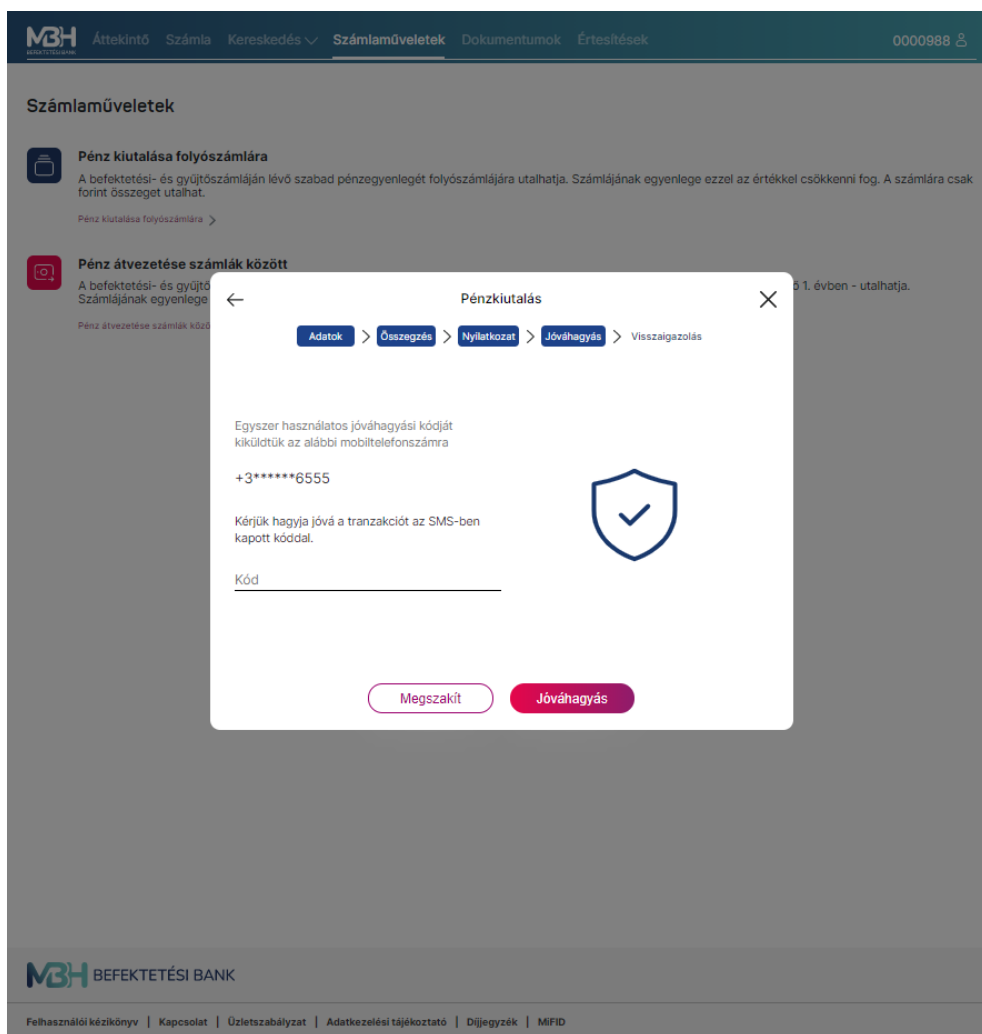
Ehhez először meg kell adnia a **Forrás számla** mezőben, hogy melyik számláról szeretné kezdeményezni a pénzkivutalást. Itt a lefelé mutató nyílra kattintva egy felugró ablakban kiválaszthatja a forrásszámlát.



Az **Utalandó összeg** mező kitöltésével beállíthatja az elutalni kívánt pénzüsszeget, illetve a mellette lévő gombra kattintva az utalni kívánt összeg devizanemét, míg a **Jövőírandó fizetési számlaszám** mező kitöltésével adható meg a számlaszám, amelyre az összeget utalni szeretné.

Amennyiben minden adatot helyesen adott meg, a **Tovább** gombra kattintva egy, a tranzakció részleteit összegző oldal jelenik meg.

Az adatok helyességének ellenőrzését követően, ismételten a **Tovább** gombra kattintva egy **Nyilatkozat** fogadja Önt, amely elfogadása véglegesíti a pénzkivutalást. Ennek az elfogadásához meg kell erősíteni szándékát a megadott mobiltelefonszámra kapott SMS kóddal.



19.2. Pénz átvezetése számlák között

A **Pénz átvezetése számlák között** művelet során lehetősége van a befektetési szolgáltatási számláján vagy gyűjtőszámláján lévő szabad pénzegyenlegének terhére pénzáttérítési tranzakciót kezdeményezni ügyfélszámlái között.

Ehhez először meg kell adnia a **Forrás számla** mezőben, hogy melyik számláról szeretné kezdeményezni a pénzáttérítést. Itt a lefelé mutató nyílra kattintva egy felugró ablakban kiválaszthatja a forrásszámlát.

Az **Áttérítendő összeg** mező kitöltésével beállíthatja az átvezetni kívánt pénzüsszeget, illetve itt a lefelé mutató nyílra kattintva kiválasztható az átvezetni kívánt deviza.

A **Jóváírandó számla** legördülő menüből választható ki a számlaszám, ahova az összeget át szeretné vezetni.

Pénzátvezetés

Adatok > Összegzés > Jóváhagyás > Visszaigazolás

Forrásszámla
Befektetési számla
Számlaszám: 11500016-0000220-57439608
Felhasználható pénzüsszeg: 8 778,00 USD
Felhasználható pénzüsszeg: 97 759 136 HUF
Felhasználható pénzüsszeg: 10 000,00 EUR

Átvezetendő összeg
0 USD

Jóváírandó számla
NYESZ
Számlaszám:
11500016-0000275-57439608

ÉRTÉKNAP
2023.04.19

Tovább

Amennyiben minden adatot helyesen adott meg, a **Tovább** gombra kattintva egy, a tranzakció részleteit összegző oldal jelenik meg.

Az adatok helyességének ellenőrzése után, ismételten a **Tovább** gombra kattintva véglegesítheti a tranzakciót, amelyet követően a **Visszaigazolás** oldalon bizonyosodhat meg a tranzakció sikerességéről.

19.3. Számlaműveletek – Devizaváltás

A devizaváltás funkció használatával a felhasználónak lehetősége van a szabad pénzegenlege terhére deviza váltási tranzakciót kezdeményezni Befektetési és TBSZ számláján. Az alkalmazás kizárólag számlán belüli átváltást tesz lehetővé. Az alkalmazás kizárólag olyan devizák közötti átváltást tesz lehetővé, amelyek közül az egyik devizaneme HUF.

Felhívjuk a figyelmet arra, hogy devizaváltást kizárólag befektetési szolgáltatáshoz kapcsolódóan kezdeményezhető. A **Devizaváltás** funkció kizárólag annak érdekében került kialakításra, hogy amennyiben az ügyfél HUF devizanemtől eltérő devizában denominált pénzügyi eszközt szeretne vásárolni, de nem rendelkezik ehhez megfelelő deviza egyenleggel, akkor az adott pénzügyi eszköz megvásárlásához a Bank lehetőséget biztosítson a HUF fedezet átváltására. **Az ügyfél köteles az átváltott összeget az átváltást követően haladéktalanul befektetni, a Devizaváltás funkció használata az átváltott összeg befektetésének hiányában jogszabályba ütközik, mely egyben az Ügyfél részéről súlyos szerződésszegésnek minősül és megalapozza a Bank azonnali hatályú felmondási jogát.**

Devizaváltás folyamata:

1. Forrásszámla, forrásdeviza és céldeviza megadása.
2. Összegzésen a tranzakció fontosabb adatai jelennek meg.
3. A **Jóváhagyás** gombra nyomva azonosítás szükséges, amelyet a megadott mobiltelefonszámára kapott SMS kód beírásával tehet meg.
4. A tranzakció sikeres beküldéséről visszaigazolást kap az ügyfél a tranzakciós folyamat záróképernyőjén, valamint az oldalon megjelenik a tranzakciós azonosító is. A visszaigazolító üzenetet tartalmazó oldalról visszatérhet az ügyfél arra az oldalra, ahonnan a tranzakciót elindította vagy közvetlenül átnavigálhat a tranzakció történet oldalra.

20. Dokumentumok

A **Dokumentumok** menüponton belül megtekinthetők a számlatulajdonos számláinak kivonatai.

A kereső mezőbe történő kattintás után, kereső paraméterek adhatók meg, amely által a dokumentumok nevében és típusában van lehetőség keresni. Már az első karakter beírása után automatikusan megjelenítésre kerül a találati lista.

A dokumentum kereső mellett található szűrés gomb segítségével van lehetőség a dokumentum kategóriák és dátum szerinti szűrésére.

Adott dokumentumra kattintva előhozható a rejtett menü, amelyen a **Megnyitás** gombra kattintva megnyitható a dokumentum, a **Nyomtatás** gombra kattintva kinyomtathatja azt, míg a **Letöltés** gombra kattintva lementheti számítógépére.

21. Beállítások

21.1. Jelszó módosítás

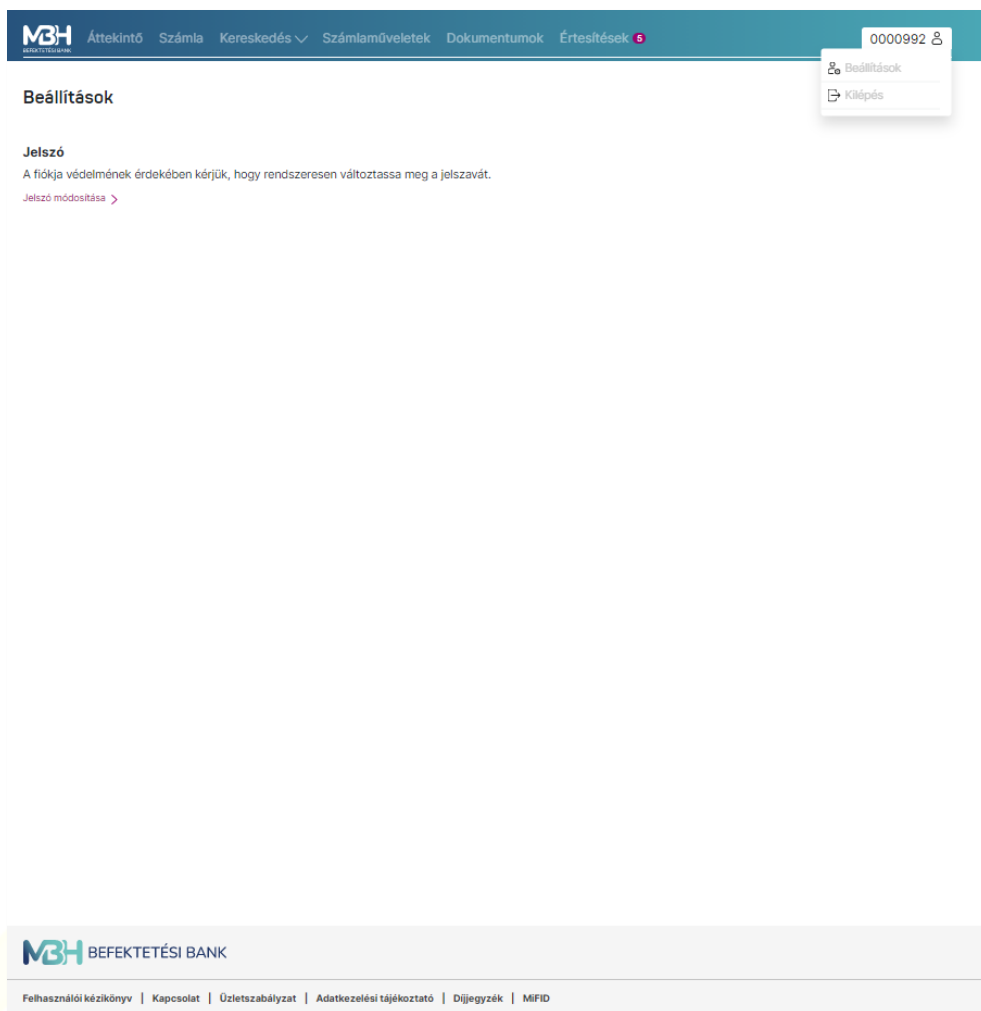
Amennyiben szeretné megváltoztatni jelszavát, akkor azt ebben a menüpontban teheti meg.

A megjelenő **Jelszó módosítása** képernyőn 2 alkalommal szükséges megadni az új jelszót.

A jelszónak az alábbi szabályoknak szükséges megfelelnie:

- a választott jelszónak **minimum 12 karakter hosszúnak** kell lennie, és
- tartalmaznia kell legalább **1 kis betűt, 1 nagy betűt és 1 speciális karaktert (pl: #;&@;\$\$;%;stb).**

A jelszómódosítást követően megjelenik egy tájékoztató üzenet, miszerint a jelszó módosítása sikeresen megtörtént. A **Tovább** megnyomását követően a weblap automatikusan kilépteti Önt. A MBH Netbroker alkalmazás újbóli használatához ismételt bejelentkezés szükséges az új jelszavával.



21.2. Valós idejű BÉT adatok

Alapértelmezetten minden felhasználó legfeljebb 15 perccel késleltetett adatokat lát. A valós idejű adatszolgáltatás igénylése és regisztrálása az alkalmazáson belül indítható, ami plusz költséggel jár. Fel- és leiratkozást csak a számlatulajdonos kezdeményezhet, illetve csak saját magának. A feliratkozást követően a menüpont név alatt jelenik meg az érvényesség.

Beállítások



Jelszó

A fiókja védelmének érdekében kérjük, hogy rendszeresen változtassa meg a jelszavát.
Utolsó jelszóváltoztatás dátuma: 2023.06.22.

[Jelszó módosítása >](#)



Valós idejű BÉT adatok

Ön jelenleg fel van iratkozva és valós idejű adatokat lát az alkalmazásban.

[Leiratkozás >](#)

Feliratkozás folyamata:

1. Információs oldal áttekintése, amelyen a következő adatok jelennek meg: Szerződő neve, Terhelendő számla, Szolgáltatás havi díja, Érvényesség
2. Nyilatkozat elfogadása
3. A feliratkozás sikeres beküldéséről visszaigazolást kap az ügyfél, valamint az oldalon megjelenik a tranzakciós azonosító. A visszaigazoló üzenetet tartalmazó oldalról visszatérhet az ügyfél a **Beállítások** oldalra. A sikeres feliratkozást követően a szolgáltatás előnyeit a felhasználó egy újbóli bejelentkezést követően élvezheti.

Leiratkozás folyamata:

1. Információs oldal áttekintése, amelyen a következő adatok jelennek meg: Szerződő neve, Terhelendő számla, Szolgáltatás havi díja, Előfizetés vége
2. Nyilatkozat elfogadása
3. A leiratkozás sikeres beküldéséről visszaigazolást kap az ügyfél, valamint az oldalon megjelenik a tranzakciós azonosító. A visszaigazoló üzenetet tartalmazó oldalról visszatérhet az ügyfél a **Beállítások** oldalra. A leiratkozást követően a szolgáltatás előnyeit a felhasználó még élvezheti az adott hónap utolsó munkanapjáig.

22. Elfelejtett jelszó

Amennyiben Ön elfelejtette bejelentkezési jelszavát, a bejelentkezési oldalon keresztül van lehetősége új belépési jelszó igénylésére. A bejelentkezési képernyőn az **Elfelejtett jelszó** gombot szükséges kiválasztania. Az **Elfelejtett jelszó** képernyőn a MBH Netbroker azonosítójának (felhasználó nevének) megadását követően nyomja meg a **Tovább** gombot. Ezt követően a MBH Netbroker szolgáltatáshoz megadott mobil telefonszám utolsó 6 számjegyét szükséges megadni és ismét a **Tovább** gombot megnyomni.

Végül az SMS-ben kapott egyszer használatos jelszó beírását követően meg kell adnia az új jelszavát a jelszó változtatási képernyőn. Innentől ez a jelszó fog társulni a fiókjához.

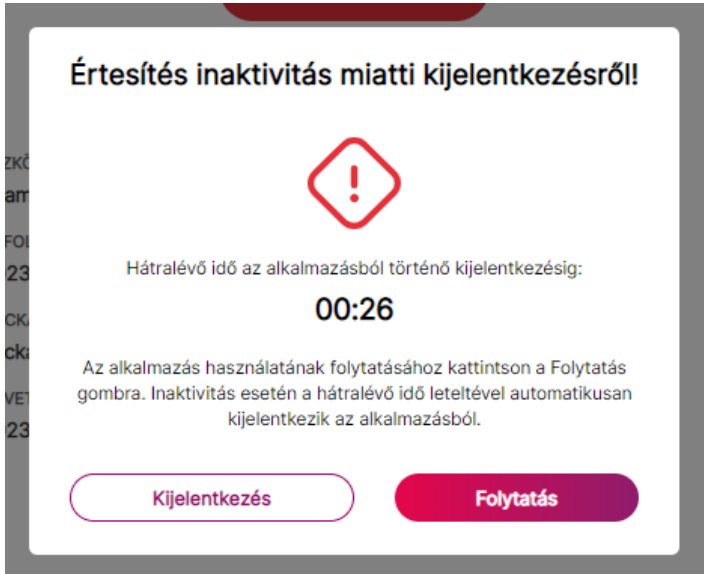
23. Felfüggesztés

A MBH Netbroker szolgáltatás felfüggesztését a fiókhálózatban személyesen vagy telefonos ügyfélszolgálatunkon (+36 1 311 3110) keresztül kérheti. A MBH Netbroker szerződése nem szűnik meg, de amíg felfüggesztett státuszban van a szolgáltatás, addig a MBH Netbroker weboldal felülete és a MBH Mobilbroker App nem érhető el az Ön számára (nem tud belépni a felfüggesztés visszavonásáig). Például abban az esetben lehet ez megoldás az Ön számára, ha elvesztette vagy ellopták a telefonját, vagy a felhasználó neve és jelszava illetéktelen személy birtokába került.

A MBH Netbroker szolgáltatás felfüggesztésének visszavonását, feloldását személyesen vagy amennyiben rendelkezik TPIN kóddal telefonos ügyfélszolgálatunkon (+36 1 311 3110) keresztül kérheti.

24. Tranzakció visszahívás (sztornó)

Tranzakció visszahívására, törlésére a MBH Netbroker alkalmazás weboldal platformon keresztül Önnek nincs lehetősége. Amennyiben még szükséges a tranzakció visszahívása, az csak a bankfióki munkatársak segítségével lehetséges, a megbízás beadásának napján (tárgy napon), az üzleti órákon belül, mely pénzügyi eszközönként eltérő lehet. Az üzleti órákról a hatályos Üzletszabályzat mellékletében tájékozódhat az alábbi linken <https://www.mbhbank.hu/maganszemelyek/befektetesi-dokumentumok-mellekletek> .



25. Automatikus kiléptetés

A biztonságos online bankolás érdekében a weboldal 5 perc inaktivitást követően értesítést jelenít meg az Ön készüléke képernyőjén, miszerint 1 perc áll rendelkezésére, hogy a műveleteket folytassa. Ehhez a „Folytatás” gomb megnyomása szükséges. Amennyiben nem kívánja tovább használni az alkalmazást a „Kijelentkezés” gombot kell választania. Az 1 perc eltelte után értesítést kap az inaktív állapotról, ami azt jelenti, hogy az alkalmazásból automatikusan kiléptetésre kerül. A **Folytatás** gomb megnyomásával visszasikerül az eredeti képernyőre.

26. Gyűjtőszámla

Amennyiben Ön nem rendelkezik az MBH Befektetési Bank Zrt. TBSZ szolgáltatási számlájának lejártát követően az azon található pénzösszeg felett, akkor a Bank egy egyedi számlát nyit Önnek, ahová átvezetik az adómentes összeget. Erről a számláról csak pénzkültalási és pénzátviteli tranzakció kezdeményezhető. Pénzkültalás esetén saját fizetési számlájára utalhatja a gyűjtőszámlán nyilvántartott összeget, míg pénzátvitel esetén TBSZ, NYESZ és befektetési számlára vezethető át a gyűjtőszámlán lévő egyenleg.

Ezeket a funkciókat a **Számlaműveletek** menü opciói között találja meg.